



**Tổng Công ty Phát triển Đô thị Kinh Bắc - CTCP**

**BÁO CÁO TÀI CHÍNH RIÊNG QUÝ II NĂM 2016**

# Tổng Công ty Phát triển Đô thị Kinh Bắc - CTCP

## MỤC LỤC

	<i>Trang</i>
Bảng cân đối kế toán riêng	1 - 3
Báo cáo kết quả hoạt động kinh doanh riêng	4
Báo cáo lưu chuyển tiền tệ riêng	5 - 6
Thuyết minh báo cáo tài chính riêng	7 - 41

BẢNG CÂN ĐỐI KẾ TOÁN RIÊNG  
ngày 30 tháng 6 năm 2016

Đơn vị tính: đồng Việt Nam

Mã số	TÀI SẢN	Thuyết minh	Ngày 30 tháng 6 năm 2016	Ngày 31 tháng 12 năm 2015
<b>100</b>	<b>A. TÀI SẢN NGẮN HẠN</b>		<b>3.255.090.590.130</b>	<b>2.880.877.941.745</b>
<b>110</b>	<b>I. Tiền và các khoản tương đương tiền</b>	<b>4</b>	<b>162.958.120.047</b>	<b>42.339.925.481</b>
111	1. Tiền		162.355.103.072	37.339.925.481
112	2. Các khoản tương đương tiền		603.016.975	5.000.000.000
<b>120</b>	<b>II. Đầu tư tài chính ngắn hạn</b>	<b>5</b>	<b>1.332.361.100</b>	<b>1.738.191.200</b>
121	1. Chứng khoán kinh doanh		7.490.461.369	7.490.461.369
122	2. Dự phòng giảm giá chứng khoán kinh doanh		(6.158.100.269)	(5.752.270.169)
<b>130</b>	<b>III. Các khoản phải thu ngắn hạn</b>		<b>1.690.948.003.984</b>	<b>1.400.308.410.127</b>
131	1. Phải thu ngắn hạn của khách hàng	6.1	392.795.333.144	182.147.291.535
132	2. Trả trước cho người bán ngắn hạn	6.2	429.863.918.697	354.606.940.872
135	3. Phải thu về cho vay ngắn hạn	7	800.000.000	800.000.000
136	4. Phải thu ngắn hạn khác	8	874.706.462.793	870.018.660.620
137	5. Dự phòng phải thu ngắn hạn khó đòi	6.3	(7.217.710.650)	(7.264.482.900)
<b>140</b>	<b>IV. Hàng tồn kho</b>	<b>9</b>	<b>1.398.893.541.763</b>	<b>1.436.473.528.280</b>
141	1. Hàng tồn kho		1.398.893.541.763	1.436.473.528.280
<b>150</b>	<b>V. Tài sản ngắn hạn khác</b>		<b>958.563.236</b>	<b>17.886.657</b>
151	1. Chi phí trả trước ngắn hạn		940.631.579	17.886.657
152	2. Thuế giá trị gia tăng được khấu trừ		17.931.657	-

BẢNG CÂN ĐỐI KẾ TOÁN RIÊNG (tiếp theo)  
ngày 30 tháng 6 năm 2016


Đơn vị tính: đồng Việt Nam


Mã số	TÀI SẢN	Thuyết minh	Ngày 30 tháng 6 năm 2016	Ngày 31 tháng 12 năm 2015
<b>200</b>	<b>B. TÀI SẢN DÀI HẠN</b>		<b>6.440.331.792.702</b>	<b>6.449.931.369.325</b>
<b>210</b>	<b>I. Các khoản phải thu dài hạn</b>		<b>2.708.167.568.324</b>	<b>2.686.840.884.683</b>
211	1. Phải thu dài hạn của khách hàng	6.1	248.305.529.704	332.305.529.704
215	2. Phải thu về cho vay dài hạn	7	2.166.825.333.533	2.166.825.333.533
216	3. Phải thu dài hạn khác	8	293.036.705.087	187.710.021.446
<b>220</b>	<b>II. Tài sản cố định</b>		<b>89.636.703.956</b>	<b>96.973.620.094</b>
221	1. Tài sản cố định hữu hình	10	89.636.703.956	96.973.620.094
222	Nguyên giá		173.950.361.600	173.690.725.238
223	Giá trị hao mòn lũy kế		(84.313.657.644)	(76.717.105.144)
227	2. Tài sản cố định vô hình		-	-
228	Nguyên giá		36.958.000	36.958.000
229	Giá trị hao mòn lũy kế		(36.958.000)	(36.958.000)
<b>240</b>	<b>III. Tài sản dở dang dài hạn</b>		<b>115.432.748.358</b>	<b>234.740.661.548</b>
242	1. Chi phí xây dựng cơ bản dở dang	11	115.432.748.358	234.740.661.548
<b>250</b>	<b>IV. Đầu tư tài chính dài hạn</b>	<b>13</b>	<b>3.525.746.334.371</b>	<b>3.429.067.802.189</b>
251	1. Đầu tư vào công ty con	13.1	2.894.189.897.744	2.749.066.314.000
252	2. Đầu tư vào các công ty liên doanh, liên kết	13.2	723.655.091.074	723.655.091.074
253	3. Đầu tư góp vốn vào đơn vị khác	13.3	448.500.200.000	452.867.200.000
254	4. Dự phòng đầu tư tài chính dài hạn		(540.598.854.447)	(496.520.802.885)
<b>260</b>	<b>V. Tài sản dài hạn khác</b>		<b>1.348.437.693</b>	<b>2.308.400.811</b>
261	1. Chi phí trả trước dài hạn		1.348.437.693	2.308.400.811
<b>270</b>	<b>TỔNG CỘNG TÀI SẢN</b>		<b>9.695.422.382.832</b>	<b>9.330.809.311.070</b>


BẢNG CÂN ĐỐI KẾ TOÁN RIÊNG (tiếp theo)  
ngày 30 tháng 6 năm 2016

Đơn vị tính: đồng Việt Nam

Mã số	NGUỒN VỐN	Thuyết minh	Ngày 30 tháng 6 năm 2016	Ngày 31 tháng 12 năm 2015
<b>300</b>	<b>A. NỢ PHẢI TRẢ</b>		<b>3.520.985.574.118</b>	<b>3.332.654.313.050</b>
<b>310</b>	<b>I. Nợ ngắn hạn</b>		<b>2.331.158.630.026</b>	<b>2.016.993.145.713</b>
311	1. Phải trả người bán ngắn hạn	14.1	21.823.732.034	31.796.058.861
312	2. Người mua trả tiền trước ngắn hạn	14.2	590.796.291.434	294.607.228.734
313	3. Thuế và các khoản phải nộp Nhà nước	15	105.723.572.888	123.742.429.172
314	4. Phải trả người lao động		51.428.000	51.428.000
315	5. Chi phí phải trả ngắn hạn	16	195.412.792.012	210.107.062.599
318	6. Doanh thu chưa thực hiện ngắn hạn		-	-
319	7. Phải trả ngắn hạn khác	17	90.792.671.273	83.131.134.223
320	8. Vay ngắn hạn	18	1.322.234.763.052	1.269.234.424.791
322	9. Quỹ khen thưởng, phúc lợi		4.323.379.333	4.323.379.333
<b>330</b>	<b>II. Nợ dài hạn</b>		<b>1.189.826.944.092</b>	<b>1.315.661.167.337</b>
333	1. Chi phí phải trả dài hạn	16	714.025.662.464	672.941.388.491
337	2. Phải trả dài hạn khác	17	56.401.079.020	56.694.272.880
338	3. Vay dài hạn	18	380.005.672.950	546.526.946.182
341	4. Thuế thu nhập hoãn lại phải trả	25.3	38.442.561.696	38.546.591.822
342	5. Dự phòng phải trả dài hạn		951.967.962	951.967.962
<b>400</b>	<b>B. VỐN CHỦ SỞ HỮU</b>	<b>19</b>	<b>6.174.436.808.714</b>	<b>5.998.154.998.020</b>
<b>410</b>	<b>I. Vốn chủ sở hữu</b>		<b>6.174.436.808.714</b>	<b>5.998.154.998.020</b>
411	1. Vốn cổ phần đã góp		4.757.111.670.000	4.757.111.670.000
411a	Cổ phiếu phổ thông có quyền biểu quyết		4.757.111.670.000	4.757.111.670.000
412	2. Thặng dư vốn cổ phần		988.533.430.000	988.533.430.000
415	3. Cổ phiếu quỹ		(364.466.650.000)	(364.466.650.000)
418	4. Quỹ đầu tư phát triển		2.223.693.823	2.223.693.823
421	5. Lợi nhuận sau thuế chưa phân phối		791.034.664.891	614.752.854.197
421a	Lợi nhuận sau thuế chưa phân phối lũy kế đến cuối năm trước		614.752.854.197	226.282.400.553
421b	Lợi nhuận sau thuế chưa phân phối năm nay		176.281.810.694	388.470.453.644
<b>440</b>	<b>TỔNG CỘNG NGUỒN VỐN</b>		<b>9.695.422.382.832</b>	<b>9.330.809.311.070</b>

  
Lưu Phương Mai  
Người lập

  
Phạm Phúc Hiếu  
Kế toán trưởng

  
Nguyễn Thị Thu Hương  
Tổng Giám đốc

Ngày 29 tháng 7 năm 2016



# Tổng Công ty Phát triển Đô thị Kinh Bắc- CTCP

B02a-DN

## BÁO CÁO KẾT QUẢ HOẠT ĐỘNG KINH DOANH RIÊNG

cho giai đoạn tài chính ba tháng và sáu tháng kết thúc ngày 30 tháng 6 năm 2016

Đơn vị tính: đồng Việt Nam

Mã số	CHỈ TIÊU	Thuyết minh	Quý II năm 2016	Quý II năm 2015	Lũy kế đến ngày 30 tháng 6 năm 2016	Lũy kế đến ngày 30 tháng 6 năm 2015
01	Doanh thu bán hàng và cung cấp dịch vụ	20.1	253.413.267.110	11.454.201.233	271.263.872.868	162.341.531.285
02	Các khoản giảm trừ doanh thu	20.1	-	-	-	-
<b>10</b>	<b>Doanh thu thuần về bán hàng và cung cấp dịch vụ (10= 01-02)</b>	<b>20.1</b>	<b>253.413.267.110</b>	<b>11.454.201.233</b>	<b>271.263.872.868</b>	<b>162.341.531.285</b>
11	Giá vốn hàng bán và dịch vụ cung cấp	21	29.281.945.445	8.629.086.754	35.888.430.726	50.526.091.344
<b>20</b>	<b>Lợi nhuận gộp về bán hàng và cung cấp dịch vụ (20=10-11)</b>	<b>21</b>	<b>224.131.321.665</b>	<b>2.825.114.479</b>	<b>235.375.442.142</b>	<b>111.815.439.941</b>
21	Doanh thu hoạt động tài chính	20.2	98.003.337.292	122.728.838.522	107.420.363.086	124.788.003.117
22	Chi phí tài chính	22	88.118.374.551	2.749.587.710	97.329.958.502	38.436.763.589
23	Trong đó: Chi phí lãi vay		43.594.058.637	(5.321.774.197)	52.707.321.884	15.610.510.479
25	Chi phí bán hàng	23	4.454.278.147	3.050.233.963	5.670.083.153	20.499.230.848
26	Chi phí quản lý doanh nghiệp	23	12.482.050.258	14.380.658.116	23.809.625.055	23.900.509.593
<b>30</b>	<b>Lợi nhuận thuần từ hoạt động kinh doanh (30= 20+21-22-25-26)</b>		<b>217.079.956.001</b>	<b>105.373.473.212</b>	<b>215.986.138.518</b>	<b>153.766.939.028</b>
31	Thu nhập khác	24	-	(2.884.606.585)	4.461.343.102	19.560.082
32	Chi phí khác	24	9.757.714	(2.904.454.165)	11.857.714	302.514
<b>40</b>	<b>Lỗ khác (40=31-32)</b>		<b>(9.757.714)</b>	<b>19.847.580</b>	<b>4.449.485.388</b>	<b>19.257.568</b>
<b>50</b>	<b>Tổng lợi nhuận kế toán trước thuế (50=30+40)</b>		<b>217.070.198.287</b>	<b>105.393.320.792</b>	<b>220.435.623.906</b>	<b>153.786.196.596</b>
51	Chi phí thuế TNDN hiện hành	25.1	43.507.468.757	16.732.905.007	44.257.843.338	16.784.917.070
52	Thu nhập thuế TNDN hoãn lại	25.3	52.015.063	52.012.063	104.030.126	104.024.126
<b>60</b>	<b>Lợi nhuận sau thuế TNDN (60=50-51+52)</b>		<b>173.614.744.593</b>	<b>88.712.427.848</b>	<b>176.281.810.694</b>	<b>137.105.303.652</b>

*(Signature)*



Lưu Phương Mai  
Người lập

Phạm Phúc Hiếu  
Kế toán trưởng

Nguyễn Thị Thu Hương  
Tổng Giám đốc

Ngày 29 tháng 07 năm 2016

**BÁO CÁO LƯU CHUYỂN TIỀN TỆ RIÊNG**

cho giai đoạn tài chính sáu tháng kết thúc ngày 30 tháng 6 năm 2016

Đơn vị tính: đồng Việt Nam

Mã số	CHỈ TIÊU	Thuyết minh	Cho giai đoạn sáu tháng kết thúc ngày 30 tháng 6 năm 2016	Cho giai đoạn sáu tháng kết thúc ngày 30 tháng 6 năm 2015
	<b>I. LƯU CHUYỂN TIỀN TỪ HOẠT ĐỘNG KINH DOANH</b>			
01	<b>Lợi nhuận trước thuế</b>		<b>220.435.623.906</b>	<b>153.786.196.596</b>
	<i>Điều chỉnh cho các khoản:</i>			
02	Khấu hao tài sản cố định và bất động sản đầu tư		7.596.552.500	7.235.839.098
03	Các khoản dự phòng		44.437.109.412	22.732.463.176
04	Lãi chênh lệch tỷ giá hối đoái chưa thực hiện		(6.491.902)	(130.119.497)
05	Lãi từ hoạt động đầu tư		(107.413.871.184)	(124.657.883.620)
06	Chi phí lãi vay		52.707.321.884	15.610.510.479
08	<b>Lợi nhuận từ hoạt động kinh doanh trước thay đổi vốn lưu động</b>		<b>217.756.244.616</b>	<b>74.577.006.232</b>
09	(Tăng)/giảm các khoản phải thu		(363.347.974.705)	60.552.731.351
10	Giảm/(tăng) hàng tồn kho		37.579.986.517	(57.211.886.195)
11	Tăng/(giảm) các khoản phải trả (không kể lãi vay phải trả, thuế thu nhập doanh nghiệp phải nộp)		395.036.797.353	(95.124.707.648)
12	Giảm/(tăng) chi phí trả trước		19.331.539	(2.856.371.033)
14	Tiền lãi vay đã trả		(32.756.666.838)	(40.284.283.037)
15	Thuế TNDN đã nộp		(53.000.000.000)	-
20	<b>Lưu chuyển tiền thuần từ/(sử dụng vào) hoạt động kinh doanh</b>		<b>201.287.718.482</b>	<b>(60.347.510.330)</b>
	<b>II. LƯU CHUYỂN TIỀN TỪ HOẠT ĐỘNG ĐẦU TƯ</b>			
21	Tiền chi để mua sắm, xây dựng tài sản cố định và các tài sản dài hạn khác		(2.672.437.775)	(19.982.765.811)
25	Tiền chi đầu tư góp vốn vào đơn vị khác		(101.690.284.000)	-
26	Tiền thu hồi đầu tư góp vốn vào đơn vị khác		135.167.000.000	26.273.000.000
27	Tiền thu lãi cho vay, cổ tức và lợi nhuận được chia		2.087.187.543	3.723.235.075
30	<b>Lưu chuyển tiền thuần từ hoạt động đầu tư</b>		<b>32.891.465.768</b>	<b>10.013.469.264</b>

BÁO CÁO LƯU CHUYỂN TIỀN TỆ RIÊNG (tiếp theo)  
cho giai đoạn tài chính sáu tháng kết thúc ngày 30 tháng 6 năm 2016

Đơn vị tính: đồng Việt Nam

Mã số	CHỈ TIÊU	Thuyết minh	Cho giai đoạn sáu tháng kết thúc ngày 30 tháng 6 năm 2016	Cho giai đoạn sáu tháng kết thúc ngày 30 tháng 6 năm 2015
	<b>III. LƯU CHUYỂN TIỀN TỪ HOẠT ĐỘNG TÀI CHÍNH</b>			
33	Tiền thu từ đi vay		86.621.492.650	333.136.871.057
34	Tiền chi trả nợ gốc vay		(200.182.482.334)	(359.647.595.382)
40	Lưu chuyển tiền thuần sử dụng vào hoạt động tài chính		<b>(113.560.989.684)</b>	<b>(26.510.724.325)</b>
50	Lưu chuyển tiền thuần trong kỳ		<b>120.618.194.566</b>	<b>(76.844.765.391)</b>
60	Tiền và các khoản tương đương tiền đầu kỳ		<b>42.339.925.481</b>	<b>81.177.184.342</b>
61	Ảnh hưởng của thay đổi tỷ giá hối đoái quy đổi ngoại tệ		-	-
70	Tiền và các khoản tương đương tiền cuối kỳ	<b>4</b>	<b>162.958.120.047</b>	<b>4.332.418.951</b>

Lưu Phương Mai  
Người lập

Phạm Phúc Hiếu  
Kế toán trưởng



Nguyễn Thị Thu Hương  
Tổng Giám đốc

Ngày 29 tháng 7 năm 2016



**THUYẾT MINH BÁO CÁO TÀI CHÍNH RIÊNG**

vào ngày và cho giai đoạn tài chính sáu tháng kết thúc ngày 30 tháng 6 năm 2016

**1. THÔNG TIN DOANH NGHIỆP**

**CÔNG TY**

Tổng Công ty Phát triển Đô thị Kinh Bắc - CTCP ("Công ty") là một công ty cổ phần được thành lập theo Luật Doanh nghiệp Việt Nam theo Giấy Chứng nhận Đăng ký Kinh doanh số 2103000012 do Sở Kế hoạch và Đầu tư tỉnh Bắc Ninh cấp ngày 27 tháng 3 năm 2002, và các điều chỉnh sau đó với lần điều chỉnh gần nhất là, Giấy Chứng nhận Đăng ký Kinh doanh điều chỉnh lần thứ 15 số 2300233993 do Sở Kế hoạch và Đầu tư tỉnh Bắc Ninh cấp ngày 30 tháng 1 năm 2015.

Hoạt động chính trong kỳ hiện tại của Công ty là đầu tư, xây dựng và kinh doanh cơ sở hạ tầng trong và ngoài khu công nghiệp, thuê mua nhà xưởng hoặc bán nhà xưởng do công ty xây dựng trong khu công nghiệp, khu dân cư - đô thị, đầu tư tài chính và các hoạt động khác được đăng ký theo Giấy chứng nhận đăng ký kinh doanh.

Chu kỳ sản xuất kinh doanh của Công ty bắt đầu từ thời điểm xin giấy phép đầu tư, thực hiện giải phóng mặt bằng, xây dựng cơ sở hạ tầng của khu công nghiệp và khu đô thị cho đến thời điểm hoàn thiện và bàn giao cho khách hàng, do vậy, chu kỳ sản xuất kinh doanh của Công ty có thể kéo dài trên 12 tháng.

Công ty có trụ sở đăng ký tại Lô B7, Khu công nghiệp Quế Võ, xã Phương Liễu, huyện Quế Võ, tỉnh Bắc Ninh, Việt Nam và chi nhánh như sau:

<i>TT</i>	<i>Tên Chi nhánh</i>	<i>Địa chỉ</i>
1.	Chi nhánh Tổng Công ty Phát triển Đô thị Kinh Bắc – CTCP tại thành phố Hồ Chí Minh	Số 20 Phùng Khắc Khoan, phường Đa Kao, quận 1, thành phố Hồ Chí Minh, Việt Nam

Cổ phiếu của Công ty hiện đang được niêm yết tại Sở Giao dịch Chứng khoán thành phố Hồ Chí Minh theo Quyết định số 153/QĐ-SGDHCM do Sở Giao dịch Chứng khoán thành phố Hồ Chí Minh cấp ngày 7 tháng 12 năm 2009.

Số lượng nhân viên của Công ty tại ngày 30 tháng 6 năm 2016 là: 161 (ngày 31 tháng 12 năm 2015: 159).

**HỘI ĐỒNG QUẢN TRỊ**

Thành viên Hội đồng Quản trị trong kỳ và vào ngày lập báo cáo này như sau:

Ông Đặng Thành Tâm	Chủ tịch Hội đồng Quản trị
Bà Nguyễn Thị Thu Hương	Thành viên
Ông Ngô Mạnh Hùng	Thành viên
Ông Huỳnh Phát	Thành viên
Ông Phạm Phúc Hiếu	Thành viên

**BAN KIỂM SOÁT**

Thành viên Ban kiểm soát trong kỳ và vào ngày lập báo cáo này như sau:

Bà Nguyễn Chung Thủy	Trưởng Ban kiểm soát
Bà Lê Thị Thu Hằng	Thành viên
Ông Phan Anh Tuấn	Thành viên

THUYẾT MINH BÁO CÁO TÀI CHÍNH RIÊNG (tiếp theo)  
vào ngày và cho giai đoạn tài chính sáu tháng kết thúc ngày 30 tháng 6 năm 2016

### BAN TỔNG GIÁM ĐỐC

Thành viên Ban Tổng Giám đốc trong kỳ và vào ngày lập báo cáo này như sau:

Bà Nguyễn Thị Thu Hương	Tổng Giám đốc
Ông Phan Anh Dũng	Phó Tổng Giám đốc
Ông Phạm Phúc Hiểu	Phó Tổng Giám đốc kiêm Kế toán trưởng
Bà Nguyễn Mỹ Ngọc	Phó Tổng Giám đốc

### NGƯỜI ĐẠI DIỆN THEO PHÁP LUẬT

Người đại diện theo pháp luật của Công ty trong kỳ và vào ngày lập báo cáo này là Ông Đặng Thành Tâm. Bà Nguyễn Thị Thu Hương đã được Ông Đặng Thành Tâm ủy quyền ký báo cáo tài chính hợp nhất kèm theo cho giai đoạn tài chính sáu tháng kết thúc ngày 30 tháng 6 năm 2016 theo Giấy ủy quyền số 2311/2012/KBC/UQ ngày 23 tháng 11 năm 2012.

### CƠ CẤU TỔ CHỨC

Tại ngày 30 tháng 6 năm 2016, Công ty có các công ty con sau:

STT	Tên công ty	Tỷ lệ biểu quyết (%)	Tỷ lệ lợi ích (%)	Trụ sở chính	Hoạt động chính trong kỳ
1	Công ty Cổ phần Khu Công nghiệp Sài Gòn - Bắc Giang	59,5	59,5	Khu công nghiệp Quang Châu, xã Quang Châu, huyện Việt Yên, tỉnh Bắc Giang	Đầu tư, xây dựng và kinh doanh bất động sản
2	Công ty Cổ phần Khu Công nghiệp Sài Gòn - Hải Phòng	86,54	86,54	Khu công nghiệp Tráng Duệ, xã Lê Lợi, huyện An Dương, thành phố Hải Phòng	Đầu tư, xây dựng và kinh doanh bất động sản
3	Công ty Cổ phần Phát triển Đô thị Sài Gòn - Tây Bắc	60,52	60,52	Áp Trạm Bơm, Quốc lộ 22, xã Tân Phú Trung, huyện Củ Chi, thành phố Hồ Chí Minh	Đầu tư, xây dựng và kinh doanh bất động sản
4	Công ty TNHH Một thành viên Phát triển Đô thị Tráng Cát	100	100	Khu Bãi Triều, phường Tráng Cát, quận Hải An, thuộc Khu kinh tế Đình Vũ - Cát Hải, thành phố Hải Phòng	Đầu tư, xây dựng và kinh doanh bất động sản
5	Công ty TNHH Một thành viên Phát triển Khách sạn Hoa Sen	100	100	Số 100 phố An Trạch, Phường Quốc Tử Giám, Quận Đống Đa, Thành phố Hà Nội	Kinh doanh bất động sản

THUYẾT MINH BÁO CÁO TÀI CHÍNH RIÊNG (tiếp theo)

vào ngày và cho giai đoạn tài chính sáu tháng kết thúc ngày 30 tháng 6 năm 2016

## 2. CƠ SỞ TRÌNH BÀY

### 2.1 Mục đích lập báo cáo tài chính riêng

Tổng Công ty Phát triển Đô thị Kinh Bắc - CTCP có các công ty con như được trình bày tại Thuyết minh số 1. Công ty đã lập và công bố báo cáo tài chính riêng này nhằm đáp ứng các yêu cầu về công bố thông tin, cụ thể là theo quy định tại Thông tư số 155/2015/TT-BTC - Hướng dẫn công bố thông tin trên thị trường chứng khoán. Cũng theo quy định tại các văn bản này, Công ty cũng đã lập và phát hành báo cáo tài chính hợp nhất của Công ty và các công ty con cho giai đoạn tài chính sáu tháng kết thúc ngày 30 tháng 6 năm 2016 vào ngày 29 tháng 07 năm 2016.

Người sử dụng báo cáo tài chính cần đọc báo cáo tài chính riêng này cùng với báo cáo tài chính hợp nhất của Công ty và các công ty con vào ngày 30 tháng 6 năm 2016 và cho giai đoạn tài chính sáu tháng kết thúc cùng ngày để có được đầy đủ thông tin về tình hình tài chính hợp nhất, kết quả hoạt động kinh doanh hợp nhất và tình hình lưu chuyển tiền tệ hợp nhất của Công ty và các công ty con.

### 2.2 Chuẩn mực và Chế độ kế toán áp dụng

Báo cáo tài chính riêng của Công ty được trình bày bằng đồng Việt Nam ("VND") phù hợp với Chế độ kế toán doanh nghiệp Việt Nam và các Chuẩn mực Kế toán Việt Nam do Bộ Tài chính ban hành theo:

- ▶ Quyết định số 149/2001/QĐ-BTC ngày 31 tháng 12 năm 2001 về việc ban hành bốn Chuẩn mực kế toán Việt Nam (Đợt 1);
- ▶ Quyết định số 165/2002/QĐ-BTC ngày 31 tháng 12 năm 2002 về việc ban hành sáu Chuẩn mực kế toán Việt Nam (Đợt 2);
- ▶ Quyết định số 234/2003/QĐ-BTC ngày 30 tháng 12 năm 2003 về việc ban hành sáu Chuẩn mực kế toán Việt Nam (Đợt 3);
- ▶ Quyết định số 12/2005/QĐ-BTC ngày 15 tháng 2 năm 2005 về việc ban hành sáu Chuẩn mực kế toán Việt Nam (Đợt 4); và
- ▶ Quyết định số 100/2005/QĐ-BTC ngày 28 tháng 12 năm 2005 về việc ban hành bốn Chuẩn mực kế toán Việt Nam (Đợt 5).

Theo đó, báo cáo tài chính riêng được trình bày kèm theo và việc sử dụng các báo cáo này không dành cho các đối tượng không được cung cấp các thông tin về các thủ tục và nguyên tắc và thông lệ kế toán tại Việt Nam và hơn nữa không được chủ định trình bày tình hình tài chính, kết quả hoạt động kinh doanh và lưu chuyển tiền tệ theo các nguyên tắc và thông lệ kế toán được chấp nhận rộng rãi ở các nước và lãnh thổ khác ngoài Việt Nam.

### 2.3 Hình thức sổ kế toán áp dụng

Hình thức sổ kế toán được áp dụng của Công ty là Nhật ký chung.

### 2.4 Kỳ kế toán năm

Kỳ kế toán năm của Công ty áp dụng cho việc lập báo cáo tài chính bắt đầu từ ngày 1 tháng 1 và kết thúc ngày 31 tháng 12.

### 2.5 Đơn vị tiền tệ sử dụng trong kế toán

Báo cáo tài chính được lập bằng đơn vị tiền tệ sử dụng trong kế toán của Công ty là đồng Việt Nam ("VND").

THUYẾT MINH BÁO CÁO TÀI CHÍNH RIÊNG (tiếp theo)

vào ngày và cho giai đoạn tài chính sáu tháng kết thúc ngày 30 tháng 6 năm 2016

### 3. TÓM TẮT CÁC CHÍNH SÁCH KẾ TOÁN CHỦ YẾU

#### 3.1 *Tiền và các khoản tương đương tiền*

Tiền và các khoản tương đương tiền bao gồm tiền mặt tại quỹ, tiền gửi ngân hàng, các khoản đầu tư ngắn hạn có thời hạn gốc không quá ba tháng, có tính thanh khoản cao, có khả năng chuyển đổi dễ dàng thành các lượng tiền xác định và không có nhiều rủi ro trong chuyển đổi thành tiền.

#### 3.2 *Hàng tồn kho*

Bất động sản khu công nghiệp và khu đô thị được xây dựng để bán trong quá trình hoạt động bình thường của Công ty, không phải để cho thuê hoặc chờ tăng giá, được ghi nhận là hàng tồn kho theo giá thấp hơn giữa giá thành để đưa mỗi sản phẩm đến vị trí và điều kiện hiện tại và giá trị thuần có thể thực hiện được.

Giá thành của các bất động sản xây dựng để bán bao gồm chi phí đền bù, giải phóng mặt bằng, chi phí làm đường và xây dựng hệ thống thoát nước, chi phí trồng cây xanh và các cơ sở hạ tầng khác, chi phí xây dựng trả cho nhà thầu, chi phí lãi vay được vốn hóa, chi phí tư vấn, thiết kế,... và các chi phí liên quan khác.

Giá trị thuần có thể thực hiện được là giá bán ước tính của hàng tồn kho trong điều kiện kinh doanh bình thường, dựa trên giá thị trường vào ngày báo cáo và chiết tính giá trị thời gian của dòng tiền, nếu đáng kể, và trừ chi phí ước tính để hoàn thành và chi phí bán hàng ước tính.

##### *Dự phòng giảm giá hàng tồn kho*

Dự phòng giảm giá hàng tồn kho được trích lập cho phần giá trị dự kiến bị tổn thất do các khoản suy giảm trong giá trị (do giảm giá v.v.) có thể xảy ra đối với thành phẩm, hàng hoá tồn kho thuộc quyền sở hữu của Công ty dựa trên bằng chứng hợp lý về sự suy giảm giá trị tại ngày kết thúc kỳ kế toán.

Số tăng hoặc giảm khoản dự phòng giảm giá hàng tồn kho được hạch toán vào giá vốn hàng bán trên báo cáo kết quả hoạt động kinh doanh riêng trong kỳ.

#### 3.3 *Các khoản phải thu*

Các khoản phải thu được trình bày trên báo cáo tài chính riêng theo giá trị ghi sổ các khoản phải thu từ khách hàng và phải thu khác cùng với dự phòng được lập cho các khoản phải thu khó đòi.

Dự phòng nợ phải thu khó đòi thể hiện phần giá trị của các khoản phải thu mà Công ty dự kiến không có khả năng thu hồi tại ngày kết thúc kỳ kế toán. Tăng hoặc giảm số dư tài khoản dự phòng được hạch toán vào chi phí quản lý doanh nghiệp trong báo cáo tài chính riêng.

#### 3.4 *Tài sản cố định hữu hình*

Tài sản cố định hữu hình được thể hiện theo nguyên giá trừ đi giá trị khấu hao lũy kế.

Nguyên giá tài sản cố định hữu hình bao gồm giá mua và những chi phí có liên quan trực tiếp đến việc đưa tài sản vào hoạt động như dự kiến. Các chi phí mua sắm, nâng cấp và đổi mới tài sản cố định được vốn hóa và chi phí bảo trì, sửa chữa được hạch toán vào báo cáo kết quả hoạt động kinh doanh riêng khi phát sinh. Khi tài sản cố định hữu hình được bán hay thanh lý, nguyên giá và giá trị hao mòn lũy kế được xóa sổ và bất kỳ các khoản lãi lỗ nào phát sinh do thanh lý tài sản đều được hạch toán vào báo cáo kết quả hoạt động kinh doanh riêng.



THUYẾT MINH BÁO CÁO TÀI CHÍNH RIÊNG (tiếp theo)

vào ngày và cho giai đoạn tài chính sáu tháng kết thúc ngày 30 tháng 6 năm 2016

**3. TÓM TẮT CÁC CHÍNH SÁCH KẾ TOÁN CHỦ YẾU (tiếp theo)**

**3.5 Tài sản cố định vô hình**

Tài sản cố định vô hình được ghi nhận theo nguyên giá trừ đi giá trị hao mòn lũy kế.

Nguyên giá tài sản cố định vô hình bao gồm giá mua và những chi phí có liên quan trực tiếp đến việc đưa tài sản vào sử dụng như dự kiến. Các chi phí nâng cấp và đổi mới tài sản cố định vô hình được ghi tăng nguyên giá của tài sản và các chi phí khác được hạch toán vào kết quả hoạt động kinh doanh riêng khi phát sinh. Khi tài sản cố định vô hình được bán hay thanh lý, nguyên giá và giá trị khấu hao lũy kế được xóa sổ và các khoản lãi lỗ phát sinh do thanh lý tài sản được hạch toán vào kết quả hoạt động kinh doanh riêng.

**3.6 Khấu hao và hao mòn**

Khấu hao tài sản cố định hữu hình và hao mòn tài sản cố định vô hình được trích theo phương pháp đường thẳng trong suốt thời gian hữu dụng ước tính của các tài sản như sau:

Nhà cửa, vật kiến trúc (bao gồm chi phí phát triển đất và cơ sở hạ tầng)	8 – 25 năm
Máy móc, thiết bị	4 – 8 năm
Phương tiện vận tải	6 – 10 năm
Thiết bị văn phòng	3 – 5 năm

Theo định kỳ, thời gian hữu dụng ước tính của tài sản cố định và tỷ lệ khấu hao được xem xét lại nhằm đảm bảo rằng phương pháp và thời gian trích khấu hao nhất quán với lợi ích kinh tế dự kiến sẽ thu được từ việc sử dụng tài sản cố định.

**3.7 Bất động sản đầu tư**

Bất động sản đầu tư được thể hiện theo nguyên giá bao gồm cả các chi phí giao dịch liên quan trừ đi giá trị khấu hao lũy kế.

Các khoản chi phí liên quan đến bất động sản đầu tư phát sinh sau ghi nhận ban đầu được hạch toán vào giá trị còn lại của bất động sản đầu tư khi Công ty có khả năng thu được các lợi ích kinh tế trong tương lai nhiều hơn mức hoạt động được đánh giá ban đầu của bất động sản đầu tư đó.

Khấu hao và hao mòn bất động sản đầu tư được trích theo phương pháp đường thẳng trong suốt thời gian hữu dụng ước tính của các bất động sản như sau:

Nhà xưởng	8 năm
Chi phí phát triển đất và cơ sở hạ tầng	42 năm

Bất động sản đầu tư không còn được trình bày trong bảng cân đối kế toán riêng sau khi đã bán hoặc sau khi bất động sản đầu tư đã không còn được sử dụng và xét thấy không thu được lợi ích kinh tế trong tương lai từ việc thanh lý bất động sản đầu tư đó. Chênh lệch giữa tiền thu thuần từ việc bán tài sản với giá trị còn lại của bất động sản đầu tư được ghi nhận vào kết quả hoạt động kinh doanh riêng trong kỳ thanh lý.

Việc chuyển từ bất động sản chủ sở hữu sử dụng hoặc hàng tồn kho thành bất động sản đầu tư chỉ khi có sự thay đổi về mục đích sử dụng như trường hợp chủ sở hữu chấm dứt sử dụng tài sản đó và bắt đầu cho bên khác thuê hoạt động hoặc khi kết thúc giai đoạn xây dựng. Việc chuyển từ bất động sản đầu tư sang bất động sản chủ sở hữu sử dụng hay hàng tồn kho chỉ khi có sự thay đổi về mục đích sử dụng như các trường hợp chủ sở hữu bắt đầu sử dụng tài sản này hoặc bắt đầu triển khai cho mục đích bán. Việc chuyển từ bất động sản đầu tư sang bất động sản chủ sở hữu sử dụng hoặc hàng tồn kho không làm thay đổi nguyên giá hay giá trị còn lại của bất động sản tại ngày chuyển đổi.



THUYẾT MINH BÁO CÁO TÀI CHÍNH RIÊNG (tiếp theo)  
vào ngày và cho giai đoạn tài chính sáu tháng kết thúc ngày 30 tháng 6 năm 2016

**3. TÓM TẮT CÁC CHÍNH SÁCH KẾ TOÁN CHỦ YẾU (tiếp theo)**

**3.8 Chi phí trả trước**

Chi phí trả trước bao gồm các chi phí trả trước ngắn hạn hoặc chi phí trả trước dài hạn trên Bảng cân đối kế toán riêng và được phân bổ trong khoảng thời hoặc thời gian các lợi ích kinh tế tương ứng được tạo ra từ các chi phí này.

Các loại chi phí trả trước dài hạn bao gồm:

- ▶ Chi phí thuê trả trước được phân bổ cho thời hạn thuê trả trước; và
- ▶ Các chi phí trả trước dài hạn khác được phân bổ trong thời gian từ 1 đến 3 năm.

**3.9 Các khoản đầu tư**

*Đầu tư vào các công ty con*

Các khoản đầu tư vào các công ty con mà trong đó Công ty nắm quyền kiểm soát được trình bày theo phương pháp giá gốc.

Các khoản phân phối lợi nhuận mà Công ty nhận được từ số lợi nhuận lũy kế của các công ty con sau ngày Công ty nắm quyền kiểm soát được ghi vào báo cáo kết quả hoạt động kinh doanh riêng của Công ty. Các khoản phân phối khác được xem như phần thu hồi của các khoản đầu tư và được trừ vào giá trị đầu tư.

*Đầu tư vào các công ty liên kết*

Các khoản đầu tư vào các công ty liên kết mà trong đó Công ty có ảnh hưởng đáng kể được trình bày theo phương pháp giá gốc.

Các khoản phân phối lợi nhuận từ số lợi nhuận thuần lũy kế của các công ty liên kết sau ngày Công ty có ảnh hưởng đáng kể được phân bổ vào báo cáo kết quả hoạt động kinh doanh riêng của Công ty. Các khoản phân phối khác được xem như phần thu hồi các khoản đầu tư và được trừ vào giá trị đầu tư.

*Chứng khoán kinh doanh và đầu tư góp vốn vào đơn vị khác*

Chứng khoán kinh doanh và đầu tư góp vốn vào đơn vị khác được ghi nhận theo giá mua thực tế.

*Dự phòng giảm giá trị các khoản chứng khoán kinh doanh và các khoản đầu tư góp vốn*

Dự phòng được lập cho việc giảm giá trị của các khoản chứng khoán kinh doanh và các khoản đầu tư góp vốn vào ngày kết thúc kỳ kế toán theo hướng dẫn của Thông tư số 228/2009/TT-BTC ngày 7 tháng 12 năm 2009 và Thông tư số 89/2013/TT-BTC ngày 26 tháng 6 năm 2013 do Bộ Tài chính ban hành. Tăng hoặc giảm số dư tài khoản dự phòng được hạch toán vào chi phí tài chính trong báo cáo kết quả hoạt động kinh doanh riêng.

*Đầu tư nắm giữ đến ngày đáo hạn*

Các khoản đầu tư nắm giữ đến ngày đáo hạn được ghi nhận theo giá gốc. Sau ghi nhận ban đầu, các khoản đầu tư này được ghi nhận theo giá trị có thể thu hồi. Các khoản suy giảm giá trị của khoản đầu tư nếu phát sinh được hạch toán vào chi phí trong kỳ và giảm trừ trực tiếp giá trị đầu tư.

THUYẾT MINH BÁO CÁO TÀI CHÍNH RIÊNG (tiếp theo)

vào ngày và cho giai đoạn tài chính sáu tháng kết thúc ngày 30 tháng 6 năm 2016

**3. TÓM TẮT CÁC CHÍNH SÁCH KẾ TOÁN CHỦ YẾU (tiếp theo)**

**3.10 Chi phí đi vay**

Chi phí đi vay bao gồm lãi tiền vay và các chi phí khác phát sinh liên quan trực tiếp đến các khoản vay của doanh nghiệp.

Chi phí đi vay được hạch toán như chi phí phát sinh trong kỳ ngoại trừ các khoản được vốn hóa được mô tả trong đoạn tiếp theo.

Chi phí đi vay liên quan trực tiếp đến việc mua sắm, xây dựng hoặc hình thành một tài sản cụ thể được vốn hóa vào nguyên giá tài sản.

**3.11 Các khoản phải trả và chi phí trích trước**

Các khoản phải trả và chi phí trích trước được ghi nhận cho số tiền phải trả trong tương lai liên quan đến hàng hóa và dịch vụ đã nhận được không phụ thuộc vào việc Công ty đã nhận được hóa đơn của nhà cung cấp hay chưa.

**3.12 Trợ cấp thôi việc phải trả**

Trợ cấp thôi việc cho nhân viên được trích trước vào cuối mỗi báo cáo cho toàn bộ người lao động đã làm việc tại Công ty được hơn 12 tháng cho đến ngày lập bảng cân đối kế toán theo tỷ lệ bằng một nửa mức lương bình quân tháng cho mỗi năm làm việc tính đến ngày 31 tháng 12 năm 2008 theo Luật Lao động, Luật bảo hiểm xã hội và các văn bản hướng dẫn có liên quan. Mức lương bình quân tháng để tính trợ cấp thôi việc sẽ được điều chỉnh vào cuối mỗi niên độ báo cáo theo mức lương bình quân của sáu tháng gần nhất tính đến thời điểm lập báo cáo. Phần tăng thêm trong khoản trích trước này sẽ được ghi nhận vào báo cáo kết quả kinh doanh riêng.

Khoản trợ cấp thôi việc trích trước này được sử dụng để trả trợ cấp thôi việc cho người lao động khi chấm dứt hợp đồng lao động theo Điều 48 của Bộ Luật Lao động.

**3.13 Các nghiệp vụ bằng ngoại tệ**

Các nghiệp vụ phát sinh bằng các đơn vị tiền tệ khác với đơn vị tiền tệ kế toán của Công ty (VND) được hạch toán theo tỷ giá giao dịch thực tế vào ngày phát sinh nghiệp vụ theo nguyên tắc sau:

- ▶ nghiệp vụ làm phát sinh các khoản phải thu được hạch toán theo tỷ giá mua của ngân hàng thương mại nơi Công ty chỉ định khách hàng thanh toán;
- ▶ nghiệp vụ làm phát sinh các khoản phải trả được hạch toán theo tỷ giá bán của ngân hàng thương mại nơi Công ty dự kiến giao dịch;
- ▶ giao dịch góp vốn hoặc nhận vốn góp được hạch toán theo tỷ giá mua ngoại tệ của ngân hàng nơi Công ty mở tài khoản để nhận vốn của nhà đầu tư; và
- ▶ giao dịch mua sắm tài sản hoặc các khoản chi phí được thanh toán ngay bằng ngoại tệ (không qua các tài khoản phải trả) được hạch toán theo tỷ giá mua của ngân hàng thương mại nơi Công ty thực hiện thanh toán.

Tại ngày kết thúc kỳ kế toán, các khoản mục tiền tệ có gốc ngoại tệ được đánh giá lại theo tỷ giá giao dịch thực tế tại ngày của bảng cân đối kế toán theo nguyên tắc sau:

- ▶ Các khoản mục tiền tệ được phân loại là tài sản được hạch toán theo tỷ giá mua của ngân hàng thương mại nơi Công ty thường xuyên có giao dịch; và
- ▶ Các khoản mục tiền tệ được phân loại là nợ phải trả được hạch toán theo tỷ giá bán của ngân hàng thương mại nơi Công ty thường xuyên có giao dịch.

THUYẾT MINH BÁO CÁO TÀI CHÍNH RIÊNG (tiếp theo)

vào ngày và cho giai đoạn tài chính sáu tháng kết thúc ngày 30 tháng 6 năm 2016

**3. TÓM TẮT CÁC CHÍNH SÁCH KẾ TOÁN CHỦ YẾU (tiếp theo)**

**3.13 Các nghiệp vụ bằng ngoại tệ (tiếp theo)**

Tất cả các khoản chênh lệch tỷ giá thực tế phát sinh trong kỳ và chênh lệch do đánh giá lại số dư tiền tệ có gốc ngoại tệ cuối năm được hạch toán vào kết quả hoạt động kinh doanh riêng.

**3.14 Cổ phiếu quỹ**

Các công cụ vốn chủ sở hữu được Công ty mua lại (cổ phiếu quỹ) được ghi nhận theo nguyên giá và trừ vào vốn chủ sở hữu. Công ty không ghi nhận các khoản lãi/(lỗ) khi mua, bán, phát hành hoặc hủy các công cụ vốn chủ sở hữu của mình.

**3.15 Phân chia lợi nhuận**

Lợi nhuận thuần sau thuế thu nhập doanh nghiệp có thể được chia cho các cổ đông sau khi được Hội đồng quản trị đề xuất và đại hội đồng cổ đông phê duyệt và sau khi đã trích lập các quỹ dự phòng theo Điều lệ của Công ty và các quy định của pháp luật Việt Nam.

Công ty trích lập các quỹ dự phòng sau từ lợi nhuận thuần sau thuế thu nhập doanh nghiệp của Công ty theo đề nghị của Hội đồng Quản trị và được các cổ đông phê duyệt tại đại hội đồng cổ đông thường niên.

*Quỹ đầu tư và phát triển*

Quỹ này được trích lập nhằm phục vụ việc mở rộng hoạt động hoặc đầu tư chiều sâu của Công ty.

*Quỹ khen thưởng và phúc lợi*

Quỹ này được trích lập để khen thưởng, khuyến khích vật chất, đem lại lợi ích chung và nâng cao phúc lợi cho công nhân viên, và được trình bày như một khoản phải trả trên bảng cân đối kế toán riêng.

**3.16 Ghi nhận doanh thu**

Doanh thu được ghi nhận khi Công ty có khả năng nhận được các lợi ích kinh tế có thể xác định được một cách chắc chắn. Doanh thu được xác định theo giá trị hợp lý của khoản tiền nhận được, không bao gồm các khoản chiết khấu, giảm giá và các khoản thuế. Các điều kiện ghi nhận cụ thể sau đây cũng phải được đáp ứng khi ghi nhận doanh thu:

*Doanh thu cho thuê dài hạn đất và cơ sở hạ tầng trên đất*

Doanh thu cho thuê dài hạn đất và cơ sở hạ tầng trên đất được ghi nhận khi Công ty đã chuyển giao phần lớn rủi ro và lợi ích gắn liền với lô đất cho người mua và doanh thu có thể được xác định một cách chắc chắn.

*Doanh thu bán nhà xưởng*

Doanh thu bán nhà xưởng được ghi nhận khi Công ty đã chuyển giao phần lớn rủi ro và lợi ích gắn liền với nhà xưởng cho người mua và doanh thu có thể được xác định một cách chắc chắn.

*Doanh thu cho thuê nhà xưởng*

Doanh thu từ tiền cho thuê nhà xưởng theo hợp đồng thuê hoạt động được hạch toán vào báo cáo kết quả hoạt động kinh doanh riêng theo phương pháp đường thẳng trong suốt thời gian cho thuê.

THUYẾT MINH BÁO CÁO TÀI CHÍNH RIÊNG (tiếp theo)

vào ngày và cho giai đoạn tài chính sáu tháng kết thúc ngày 30 tháng 6 năm 2016

### 3. TÓM TẮT CÁC CHÍNH SÁCH KẾ TOÁN CHỦ YẾU (tiếp theo)

#### 3.16 Ghi nhận doanh thu (tiếp theo)

*Doanh thu cung cấp dịch vụ*

Doanh thu dịch vụ cung cấp được ghi nhận khi dịch vụ được cung cấp cho khách hàng và được xác định là giá trị thuần sau khi trừ các khoản chiết khấu, thuế giá trị gia tăng và các khoản giảm giá.

*Thu nhập từ hoạt động kinh doanh chứng khoán, chuyển nhượng vốn*

Thu nhập từ hoạt động kinh doanh chứng khoán và chuyển nhượng vốn được xác định là phần chênh lệch giữa giá bán và giá vốn chứng khoán. Thu nhập này được ghi nhận vào ngày phát sinh giao dịch, tức là khi hợp đồng chuyển nhượng được thực hiện.

*Tiền lãi*

Doanh thu được ghi nhận khi tiền lãi phát sinh trên cơ sở dồn tích (có tính đến lợi tức mà tài sản đem lại) trừ khi khả năng thu hồi tiền lãi không chắc chắn.

*Cổ tức*

Doanh thu được ghi nhận khi quyền được nhận khoản thanh toán cổ tức của Công ty được xác lập.

#### 3.17 Giá vốn đất và cơ sở hạ tầng cho thuê

Giá vốn đất và cơ sở hạ tầng cho thuê bao gồm toàn bộ các chi phí phát sinh trực tiếp cho các hoạt động phát triển đất hoặc các chi phí có thể phân bổ trên cơ sở hợp lý cho các hoạt động này bao gồm:

- ▶ Toàn bộ các chi phí về đất và phát triển đất;
- ▶ Toàn bộ các chi phí xây dựng và liên quan đến xây dựng;
- ▶ Các chi phí bắt buộc và chi phí chung khác phát sinh trong quá trình hình thành bất động sản liên quan đến các hoạt động phát triển đất và cơ sở hạ tầng hiện tại và trong tương lai của dự án như cơ sở hạ tầng kỹ thuật chung, quỹ đất bắt buộc dành cho các mục đích công cộng.

#### 3.18 Thuế

*Thuế thu nhập hiện hành*

Tài sản thuế thu nhập và thuế phải nộp cho kỳ hiện hành và các kỳ trước được xác định bằng số tiền dự kiến được thu hồi từ hoặc phải nộp cho cơ quan thuế, dựa trên các mức thuế suất và các luật thuế có hiệu lực đến ngày kết thúc kỳ kế toán.

Thuế thu nhập hiện hành được ghi nhận vào kết quả hoạt động kinh doanh riêng ngoại trừ trường hợp thuế thu nhập phát sinh liên quan đến một khoản mục được ghi thẳng vào vốn chủ sở hữu, trong trường hợp này, thuế thu nhập hiện hành cũng được ghi nhận trực tiếp vào vốn chủ sở hữu.

Công ty chỉ được bù trừ các tài sản thuế thu nhập hiện hành và thuế thu nhập hiện hành phải nộp khi Công ty có quyền hợp pháp được bù trừ giữa tài sản thuế thu nhập hiện hành với thuế thu nhập hiện hành phải nộp và Công ty dự định thanh toán thuế thu nhập hiện hành phải nộp và tài sản thuế thu nhập hiện hành trên cơ sở thuần.

THUYẾT MINH BÁO CÁO TÀI CHÍNH RIÊNG (tiếp theo)

vào ngày và cho giai đoạn tài chính sáu tháng kết thúc ngày 30 tháng 6 năm 2016

**3. TÓM TẮT CÁC CHÍNH SÁCH KẾ TOÁN CHỦ YẾU (tiếp theo)**

**3.18 Thuế (tiếp theo)**

*Thuế thu nhập hoãn lại*

Thuế thu nhập hoãn lại được xác định cho các khoản chênh lệch tạm thời tại ngày kết thúc kỳ kế toán giữa cơ sở tính thuế thu nhập của các tài sản và nợ phải trả và giá trị ghi sổ của chúng cho mục đích lập báo cáo tài chính riêng.

Thuế thu nhập hoãn lại phải trả được ghi nhận cho tất cả các khoản chênh lệch tạm thời chịu thuế, ngoại trừ:

- ▶ Thuế thu nhập hoãn lại phải trả phát sinh từ ghi nhận ban đầu của một tài sản hay nợ phải trả từ một giao dịch mà giao dịch này không có ảnh hưởng đến lợi nhuận kế toán và lợi nhuận tính thuế thu nhập (hoặc lỗ tính thuế) tại thời điểm phát sinh giao dịch;
- ▶ Các chênh lệch tạm thời chịu thuế gắn liền với các khoản đầu tư vào công ty con, chi nhánh, công ty liên kết và các khoản vốn góp liên doanh khi có khả năng kiểm soát thời gian hoàn nhập khoản chênh lệch tạm thời và chắc chắn khoản chênh lệch tạm thời sẽ không được hoàn nhập trong tương lai có thể dự đoán.

Tài sản thuế thu nhập hoãn lại cần được ghi nhận cho tất cả các chênh lệch tạm thời được khấu trừ, giá trị được khấu trừ chuyển sang các năm sau của các khoản lỗ tính thuế và các khoản ưu đãi thuế chưa sử dụng, khi chắc chắn trong tương lai sẽ có lợi nhuận tính thuế để sử dụng những chênh lệch tạm thời được khấu trừ, các khoản lỗ tính thuế và các ưu đãi thuế chưa sử dụng này, ngoại trừ:

- ▶ Tài sản thuế hoãn lại phát sinh từ ghi nhận ban đầu của một tài sản hoặc nợ phải trả từ một giao dịch mà giao dịch này không có ảnh hưởng đến lợi nhuận kế toán và lợi nhuận tính thuế thu nhập (hoặc lỗ tính thuế) tại thời điểm phát sinh giao dịch;
- ▶ Đối với các chênh lệch tạm thời được khấu trừ phát sinh từ các khoản đầu tư vào các công ty con, chi nhánh, công ty liên kết và các khoản vốn góp liên doanh, tài sản thuế thu nhập hoãn lại được ghi nhận khi chắc chắn là chênh lệch tạm thời sẽ được hoàn nhập trong tương lai có thể dự đoán được và có lợi nhuận chịu thuế để sử dụng được khoản chênh lệch tạm thời đó.

Giá trị ghi sổ của tài sản thuế thu nhập doanh nghiệp hoãn lại phải được xem xét lại vào ngày kết thúc kỳ kế toán và phải giảm giá trị ghi sổ của tài sản thuế thu nhập hoãn lại đến mức bảo đảm chắc chắn có đủ lợi nhuận tính thuế cho phép lợi ích của một phần hoặc toàn bộ tài sản thuế thu nhập hoãn lại được sử dụng. Các tài sản thuế thu nhập hoãn lại chưa được ghi nhận trước đây được xem xét lại vào ngày kết thúc kỳ kế toán và được ghi nhận khi chắc chắn có đủ lợi nhuận tính thuế trong tương lai để có thể sử dụng các tài sản thuế thu nhập hoãn lại chưa ghi nhận này.

Tài sản thuế thu nhập hoãn lại và thuế thu nhập hoãn lại phải trả được xác định theo thuế suất dự tính sẽ áp dụng cho năm tài chính khi tài sản được thu hồi hay nợ phải trả được thanh toán, dựa trên các mức thuế suất và luật thuế có hiệu lực vào ngày kết thúc kỳ kế toán.

Thuế thu nhập hoãn lại được ghi nhận vào kết quả hoạt động kinh doanh riêng ngoại trừ trường hợp thuế thu nhập phát sinh liên quan đến một khoản mục được ghi thẳng vào vốn chủ sở hữu, trong trường hợp này, thuế thu nhập hoãn lại cũng được ghi nhận trực tiếp vào vốn chủ sở hữu.

Công ty chỉ được bù trừ các tài sản thuế thu nhập hoãn lại và thuế thu nhập hoãn lại phải trả khi Công ty có quyền hợp pháp được bù trừ giữa tài sản thuế thu nhập hiện hành với thuế thu nhập hiện hành phải nộp và các tài sản thuế thu nhập hoãn lại và thuế thu nhập hoãn lại phải trả này liên quan tới thuế thu nhập doanh nghiệp được quản lý bởi cùng một cơ quan thuế:



THUYẾT MINH BÁO CÁO TÀI CHÍNH RIÊNG (tiếp theo)  
vào ngày và cho giai đoạn tài chính sáu tháng kết thúc ngày 30 tháng 6 năm 2016

**3. TÓM TẮT CÁC CHÍNH SÁCH KẾ TOÁN CHỦ YẾU (tiếp theo)**

**3.18 Thuế (tiếp theo)**

*Thuế thu nhập hoãn lại (tiếp theo)*

- ▶ đối với cùng một đơn vị chịu thuế; hoặc
- ▶ Công ty dự định thanh toán thuế thu nhập hiện hành phải nộp và tài sản thuế thu nhập hiện hành trên cơ sở thuần hoặc thu hồi tài sản đồng thời với việc thanh toán nợ phải trả trong từng kỳ tương lai khi các khoản trọng yếu của thuế thu nhập hoãn lại phải trả hoặc tài sản thuế thu nhập hoãn lại được thanh toán hoặc thu hồi.

**3.19 Thông tin bộ phận**

Một bộ phận là một hợp phần có thể xác định riêng biệt được của Công ty tham gia vào việc cung cấp các sản phẩm hoặc dịch vụ liên quan (bộ phận chia theo hoạt động kinh doanh), hoặc cung cấp sản phẩm hoặc dịch vụ trong một môi trường kinh tế cụ thể (bộ phận chia theo vùng địa lý), mỗi bộ phận này chịu rủi ro và thu được lợi ích khác biệt với các bộ phận khác. Hoạt động kinh doanh bất động sản trong lãnh thổ Việt Nam là hoạt động chủ yếu tạo ra doanh thu và lợi nhuận cho Công ty, trong khi các khoản kinh doanh khác chiếm tỷ trọng nhỏ trong tổng doanh thu của Công ty. Do vậy, Ban Tổng Giám đốc của Công ty giả định rằng Công ty hoạt động trong một bộ phận kinh doanh duy nhất là kinh doanh bất động sản và một bộ phận chia theo vùng địa lý trọng yếu là Việt Nam.

**4. TIỀN VÀ CÁC KHOẢN TƯƠNG ĐƯƠNG TIỀN**

*Đơn vị tính: đồng Việt Nam*

	<i>Ngày 30 tháng 6 năm 2016</i>	<i>Ngày 31 tháng 12 năm 2015</i>
Tiền mặt	388.714.532	183.829.311
Tiền gửi ngân hàng	161.966.388.540	37.156.096.170
Các khoản tương đương tiền (*)	603.016.975	5.000.000.000
<b>TỔNG CỘNG</b>	<b>162.958.120.047</b>	<b>42.339.925.481</b>

(\*) Các khoản tương đương tiền tại ngày 30 tháng 6 năm 2016 bao gồm tiền gửi ngắn hạn bằng đồng Việt Nam tại ngân hàng với lãi suất 4,8%/năm và có kỳ hạn một tháng.

**5. CÁC KHOẢN ĐẦU TƯ TÀI CHÍNH NGẮN HẠN**

*Đơn vị tính: đồng Việt Nam*

	<i>Ngày 30 tháng 6 năm 2016</i>			<i>Ngày 31 tháng 12 năm 2015</i>		
	<i>Giá gốc</i>	<i>Giá trị hợp lý</i>	<i>Dự phòng</i>	<i>Giá gốc</i>	<i>Giá trị hợp lý</i>	<i>Dự phòng</i>
Chứng khoán kinh doanh:						
Cổ phiếu (*)	7.490.461.369	1.332.361.100	(6.158.100.269)	7.490.461.369	1.738.191.200	(5.752.270.169)
<b>TỔNG CỘNG</b>	<b>7.490.461.369</b>	<b>1.332.361.100</b>	<b>(6.158.100.269)</b>	<b>7.490.461.369</b>	<b>1.738.191.200</b>	<b>(5.752.270.169)</b>

(\*) Tại ngày 30 tháng 6 năm 2016, Công ty nắm giữ 312.177 cổ phiếu của Công ty Cổ phần Đầu tư và Công nghiệp Tân Tạo.

THUYẾT MINH BÁO CÁO TÀI CHÍNH RIÊNG (tiếp theo)  
vào ngày và cho giai đoạn tài chính sáu tháng kết thúc ngày 30 tháng 6 năm 2016

**6. PHẢI THU KHÁCH HÀNG VÀ TRẢ TRƯỚC CHO NGƯỜI BÁN**

**6.1 Phải thu khách hàng**

<i>Đơn vị tính: đồng Việt Nam</i>		
	<i>Ngày 30 tháng 6 năm 2016</i>	<i>Ngày 31 tháng 12 năm 2015</i>
<i>Ngắn hạn</i>		
Phải thu từ khách hàng		
- Công ty Cổ phần Đầu tư Sài Gòn	104.130.000.000	104.130.000.000
- Công ty Cổ phần Dịch vụ Kinh Bắc	40.000.000.000	40.000.000.000
- Công ty TNHH MTV Công trình Kim Xương Trí	218.749.608.000	-
- Phải thu từ các khách hàng khác	29.915.725.144	38.017.291.535
<b>TỔNG CỘNG</b>	<b>392.795.333.144</b>	<b>182.147.291.535</b>
<i>Dài hạn</i>		
Phải thu từ khách hàng		
- Công ty Cổ phần Dịch vụ Kinh Bắc	248.305.529.704	332.305.529.704
<b>TỔNG CỘNG</b>	<b>248.305.529.704</b>	<b>332.305.529.704</b>

**6.2 Trả trước cho người bán**

<i>Đơn vị tính: đồng Việt Nam</i>		
	<i>Ngày 30 tháng 6 năm 2016</i>	<i>Ngày 31 tháng 12 năm 2015</i>
<i>Ngắn hạn</i>		
Công ty Cổ phần Tư vấn và Đầu tư Kinh Bắc	420.689.032.770	320.336.319.170
Công ty TNHH Foster and Partners	-	25.961.600.000
Trả trước khác	9.174.885.927	8.309.021.702
<b>TỔNG CỘNG</b>	<b>429.863.918.697</b>	<b>354.606.940.872</b>

**6.3 Dự phòng các khoản phải thu**

Chi tiết dự phòng các khoản phải thu khó đòi như sau:

<i>Đơn vị tính: đồng Việt Nam</i>		
	<i>Cho giai đoạn tài chính sáu tháng kết thúc ngày 30 tháng 6 năm 2016</i>	<i>Cho giai đoạn tài chính sáu tháng kết thúc ngày 30 tháng 6 năm 2015</i>
Số dư đầu kỳ	7.264.482.900	17.530.932.067
Trích lập trong kỳ	-	151.943.750
Phân loại lại dự phòng phải thu sang dự phòng đầu tư dài hạn	-	(7.204.600.000)
Hoàn nhập trong kỳ	(46.772.250)	(3.390.400.000)
<b>Số dư cuối năm</b>	<b>7.217.710.650</b>	<b>7.087.875.817</b>
<i>Trong đó:</i>		
<i>Dự phòng phải thu ngắn hạn khách hàng khó đòi</i>	<i>6.717.710.650</i>	<i>6.587.875.817</i>
<i>Dự phòng phải thu về cho vay khó đòi</i>	<i>500.000.000</i>	<i>500.000.000</i>
<i>Dự phòng phải thu khác khó đòi</i>	<i>-</i>	<i>-</i>

# Tổng Công ty Phát triển Đô thị Kinh Bắc- CTCP

B09a-DN

## THUYẾT MINH BÁO CÁO TÀI CHÍNH RIÊNG (tiếp theo)

vào ngày và cho giai đoạn tài chính sáu tháng kết thúc ngày 30 tháng 6 năm 2016

### 7. PHẢI THU KHÁC VỀ CHO VAY

*Đơn vị tính: đồng Việt Nam*

	<i>Ngày 30 tháng 6 năm 2016</i>	<i>Ngày 31 tháng 12 năm 2015</i>
Ngắn hạn		
Công ty Cổ phần khu Công nghiệp Sài Gòn - Tây Ninh	300.000.000	300.000.000
Công ty Cổ phần Du lịch Sài Gòn	500.000.000	500.000.000
<b>TỔNG CỘNG</b>	<b>800.000.000</b>	<b>800.000.000</b>
Dài hạn		
Phải thu từ các bên liên quan ( <i>Thuyết minh số 27</i> )	2.159.132.633.533	2.159.132.633.533
Công ty Cổ phần Tư vấn và Đầu tư Kinh Bắc	6.992.700.000	6.992.700.000
Ban quản lý dự án xây dựng thành phố Bắc Ninh (UBND thành phố Bắc Ninh)	700.000.000	700.000.000
<b>TỔNG CỘNG</b>	<b>2.166.825.333.533</b>	<b>2.166.825.333.533</b>

### 8. CÁC KHOẢN PHẢI THU KHÁC

*Đơn vị tính: đồng Việt Nam*

	<i>Ngày 30 tháng 6 năm 2016</i>		<i>Ngày 31 tháng 12 năm 2015</i>	
	<i>Giá trị</i>	<i>Dự phòng</i>	<i>Giá trị</i>	<i>Dự phòng</i>
Ngắn hạn				
Phải thu chuyển nhượng cổ phần	618.155.780.000	-	672.730.000.000	-
Trả trước tiền nhận chuyển nhượng khoản đầu tư	101.690.284.000	-	-	-
Công ty Cổ phần Tư vấn và Đầu tư Kinh Bắc liên quan đến công nợ với Công ty Cổ phần Thủy điện SGI- Lào	61.346.558.152	-	151.146.558.152	-
Phải thu Ủy ban Nhân dân tỉnh Bắc Ninh	19.440.000.000	-	19.440.000.000	-
Phải thu tiền đặt cọc	12.851.128.404	-	12.851.128.404	-
Phải thu từ các bên liên quan ( <i>Thuyết minh số 27</i> )	50.389.538.954	-	4.070.772.420	-
Phải thu Ủy ban Nhân dân Xã Văn Dương	3.327.780.000	-	2.228.672.000	-
Phải thu khác	7.505.393.283	-	7.551.529.644	-
<b>TỔNG CỘNG</b>	<b>874.706.462.793</b>	<b>-</b>	<b>870.018.660.620</b>	<b>-</b>
Dài hạn				
Phải thu từ các bên liên quan ( <i>Thuyết minh số 27</i> )	263.296.025.776	-	172.291.671.329	-
Phải thu khác	29.740.679.311	-	15.418.350.117	-
<b>TỔNG CỘNG</b>	<b>293.036.705.087</b>	<b>-</b>	<b>187.710.021.446</b>	<b>-</b>

THUYẾT MINH BÁO CÁO TÀI CHÍNH RIÊNG (tiếp theo)  
vào ngày và cho giai đoạn tài chính sáu tháng kết thúc ngày 30 tháng 6 năm 2016

**9. HÀNG TỒN KHO**

	<i>Đơn vị tính: đồng Việt Nam</i>			
	<i>Ngày 30 tháng 6 năm 2016</i>		<i>Ngày 31 tháng 12 năm 2015</i>	
	<i>Giá trị</i>	<i>Dự phòng</i>	<i>Giá trị</i>	<i>Dự phòng</i>
Dự án Khu Đô thị Phúc Ninh	809.241.000.042	-	791.241.769.241	-
Dự án Khu công nghiệp Nam Sơn - Hạp Lĩnh	208.883.596.633	-	206.869.480.433	-
Dự án Khu công nghiệp Quế Võ Hiện Hữu	52.883.662.787	-	64.211.681.110	-
Dự án Khu công nghiệp Quế Võ Mở Rộng	314.738.075.023	-	337.106.227.151	-
Dự án Khu nhà thu nhập thấp	-	-	23.897.163.067	-
Các dự án khác	13.147.207.278	-	13.147.207.278	-
<b>TỔNG CỘNG</b>	<b>1.398.893.541.763</b>	<b>-</b>	<b>1.436.473.528.280</b>	<b>-</b>

Chi phí sản xuất kinh doanh dở dang của Công ty tại ngày 30 tháng 6 năm 2016 bao gồm chi phí đền bù giải phóng mặt bằng, chi phí xây dựng cơ sở hạ tầng, chi phí lãi vay vốn hóa và các chi phí chung phân bổ khác phát sinh trong quá trình phát triển Khu công nghiệp Quế Võ hiện hữu, Khu công nghiệp Quế Võ mở rộng, Khu đô thị Phúc Ninh, Khu công nghiệp Nam Sơn - Hạp Lĩnh và các dự án khác do Công ty thực hiện đang được phát triển cho mục đích bán lại. Phần lớn hàng tồn kho của Công ty được sử dụng để thế chấp cho các khoản vay dài hạn.

## Tổng Công ty Phát triển Đô thị Kinh Bắc- CTCP

B09a-DN

THUYẾT MINH BÁO CÁO TÀI CHÍNH RIÊNG (tiếp theo)  
vào ngày và cho giai đoạn tài chính sáu tháng kết thúc ngày 30 tháng 6 năm 2016

### 10. TÀI SẢN CÓ ĐỊNH HỮU HÌNH

	Đơn vị tính: đồng Việt Nam					
	Nhà cửa, vật kiến trúc(bao gồm chi phí phát triển đất và cơ sở hạ tầng)	Máy móc thiết bị	Phương tiện vận tải	Thiết bị văn phòng	Khác	Tổng cộng
<b>Nguyên giá:</b>						
Vào ngày 31 tháng 12 năm 2015	132.813.487.450	5.177.115.945	28.746.036.651	6.165.703.374	788.381.818	173.690.725.238
Mua trong kỳ	-	259.636.362	-	-	-	259.636.362
Đầu tư xây dựng cơ bản hoàn thành	-	-	-	-	-	-
Vào ngày 30 tháng 6 năm 2016	132.813.487.450	5.436.752.307	28.746.036.651	6.165.703.374	788.381.818	173.950.361.600
<b>Trong đó:</b>						
Đã khấu hao hết	5.032.705.679	1.223.291.668	6.251.831.715	1.942.846.748	788.381.818	15.239.057.628
<b>Giá trị hao mòn lũy kế:</b>						
Vào ngày 31 tháng 12 năm 2015	53.630.434.153	3.509.248.550	14.768.360.169	4.049.567.953	759.494.319	76.717.105.144
Khấu hao trong kỳ	5.652.856.165	238.486.549	1.314.181.272	362.141.015	28.887.499	7.596.552.500
Vào ngày 30 tháng 6 năm 2016	59.283.290.318	3.747.735.099	16.082.541.441	4.411.708.968	788.381.818	84.313.657.644
<b>Giá trị còn lại:</b>						
Vào ngày 31 tháng 12 năm 2015	79.183.053.297	1.667.867.395	13.977.676.482	2.116.135.421	28.887.499	96.973.620.094
Vào ngày 30 tháng 6 năm 2016	73.530.197.132	1.689.017.208	12.663.495.210	1.753.994.406	-	89.636.703.956



THUYẾT MINH BÁO CÁO TÀI CHÍNH RIÊNG (tiếp theo)

vào ngày và cho giai đoạn tài chính sáu tháng kết thúc ngày 30 tháng 6 năm 2016

11. XÂY DỰNG CƠ BẢN DỜ DANG

Đơn vị tính: đồng Việt Nam

	Ngày 30 tháng 6 năm 2016	Ngày 31 tháng 12 năm 2015
Dự án Khách sạn Hoa Sen Hà Nội	-	119.161.983.744
Khu ngoại giao đoàn Hà Nội	106.555.116.818	106.555.116.818
Khu công nghiệp Quế Võ Hiện Hữu	4.516.537.647	4.592.921.893
Nhà máy Nhiệt điện Bắc Giang	3.116.503.893	3.116.503.893
Dự án khác	1.244.590.000	1.314.135.200
<b>TỔNG CỘNG</b>	<b>115.432.748.358</b>	<b>234.740.661.548</b>

12. CHI PHÍ ĐI VAY ĐƯỢC VỐN HÓA

Trong kỳ, Công ty đã vốn hóa chi phí đi vay với giá trị 10,27 tỷ đồng Việt Nam. Các khoản chi phí đi vay này liên quan đến khoản vay nhằm đầu tư xây dựng phát triển Khu công nghiệp Quế Võ mở rộng và Khu đô thị Phúc Ninh.

13. CÁC KHOẢN ĐẦU TƯ TÀI CHÍNH DÀI HẠN

Đơn vị tính: đồng Việt Nam

	Thuyết minh	Ngày 30 tháng 6 năm 2016	Ngày 31 tháng 12 năm 2015
Đầu tư vào công ty con	14.1	2.894.189.897.744	2.749.066.314.000
Đầu tư vào các công ty liên kết	14.2	723.655.091.074	723.655.091.074
Đầu tư dài hạn khác	14.3	448.500.200.000	452.867.200.000
Dự phòng đầu tư tài chính dài hạn		(540.598.854.447)	(496.520.802.885)
<b>TỔNG CỘNG</b>		<b>3.525.746.334.371</b>	<b>3.429.067.802.189</b>

13.1 Đầu tư vào công ty con

	Ngày 30 tháng 6 năm 2016			Ngày 31 tháng 12 năm 2015		
	Tỷ lệ biểu quyết	Số cổ phiếu	Giá trị ghi sổ (đồng Việt Nam)	Tỷ lệ biểu quyết	Số cổ phiếu	Giá trị ghi sổ (đồng Việt Nam)
Công ty TNHH Một thành viên Phát triển Đô thị Tràng Cát	100%	150.000.000	1.500.000.000.000	100%	150.000.000	1.500.000.000.000
Công ty Cổ phần Phát triển Đô thị Sài Gòn - Tây Bắc	60,52%	30.259.574	662.066.314.000	60,52%	30.259.574	662.066.314.000
Công ty Cổ phần Khu công nghiệp Sài Gòn - Hải Phòng	86,54%	3.600.000	468.000.000.000	86,54%	3.600.000	468.000.000.000
Công ty Cổ phần Khu công nghiệp Sài Gòn - Bắc Giang	59,50%	1.309.000	119.000.000.000	59,50%	1.309.000	119.000.000.000
Công ty TNHH Một thành viên Phát triển Khách sạn Hoa Sen	100%	14.513.200	145.132.000.000	-	-	-
<b>TỔNG CỘNG</b>			<b>2.894.189.897.744</b>			<b>2.749.066.314.000</b>
Dự phòng giảm giá			(130.622.597.563)			(116.748.699.701)
<b>GIÁ TRỊ THUẦN</b>			<b>2.763.567.300.181</b>			<b>2.632.317.614.299</b>

Chi tiết thông tin về các công ty con tại ngày 30 tháng 6 năm 2016 được trình bày tại Thuyết minh số 1.

THUYẾT MINH BÁO CÁO TÀI CHÍNH RIÊNG (tiếp theo)

vào ngày và cho giai đoạn tài chính sáu tháng kết thúc ngày 30 tháng 6 năm 2016

13. CÁC KHOẢN ĐẦU TƯ TÀI CHÍNH DÀI HẠN (tiếp theo)

13.2 Đầu tư vào các công ty liên kết

Thuyết minh	Tỷ lệ vốn góp	Ngày 30 tháng 6 năm 2016		Ngày 31 tháng 12 năm 2015		
		Số cổ phiếu	Giá trị ghi sổ (đồng Việt Nam)	Số cổ phiếu	Giá trị ghi sổ (đồng Việt Nam)	
Công ty Cổ phần Công nghệ Viễn thông Sài Gòn	(i)	21,48%	15.896.923	423.492.661.074	15.896.923	423.492.661.074
Công ty Cổ phần Đầu tư Sài Gòn – Huế	(ii)	28,14%	9.849.000	210.627.000.000	9.849.000	210.627.000.000
Công ty Cổ phần Đầu tư Phát triển Hạ tầng Khu Công nghệ cao Sài Gòn	(iii)	27,44%	8.233.083	82.330.830.000	8.233.083	82.330.830.000
Công ty Cổ phần Scanviwood	(iv)	34%	1.077.528	7.204.600.000	1.077.528	7.204.600.000
<b>TỔNG CỘNG</b>				<b>723.655.091.074</b>		<b>723.655.091.074</b>
Dự phòng giảm giá				(386.923.440.249)		(356.719.286.549)
<b>GIÁ TRỊ THUẬN</b>				<b>336.731.650.825</b>		<b>366.935.804.525</b>

(i) Công ty Cổ phần Công nghệ Viễn thông Sài Gòn

Công ty Cổ phần Công nghệ Viễn thông Sài Gòn được thành lập theo Giấy chứng nhận đăng ký kinh doanh lần đầu số 4103000992 do Sở Kế hoạch và Đầu tư thành phố Hồ Chí Minh cấp ngày 14 tháng 5 năm 2002 và Giấy chứng nhận đăng ký kinh doanh thay đổi lần 13 ngày 11 tháng 8 năm 2014 với mức vốn điều lệ là 740 tỷ đồng Việt Nam. Hoạt động chính theo Giấy chứng nhận đăng ký kinh doanh của công ty này là mua bán máy vi tính, thiết bị điện tử, vật tư, thiết bị bưu chính viễn thông; mua bán, lắp đặt thiết bị truyền dẫn, đầu nối, thiết bị bảo vệ phục vụ ngành thông tin; tư vấn kỹ thuật ngành tin học; thiết kế lắp đặt hệ thống máy tính; xây dựng khu công nghiệp, dân dụng, giao thông, cầu đường, thủy lợi.

Công ty này có trụ sở tại Lô 46, công viên Phần mềm Quang Trung, phường Tân Chánh Hiệp, quận 12, thành phố Hồ Chí Minh, Việt Nam.

(ii) Công ty Cổ phần Đầu tư Sài Gòn – Huế

Công ty Cổ phần Đầu tư Sài Gòn – Huế được thành lập theo Giấy chứng nhận đăng ký kinh doanh số 3103000255 do Sở Kế hoạch và Đầu tư tỉnh Thừa Thiên – Huế cấp ngày 9 tháng 10 năm 2007 và Giấy chứng nhận đăng ký kinh doanh số 3300512389 thay đổi lần thứ ba ngày 30 tháng 5 năm 2016 với mức vốn điều lệ là 350 tỷ đồng Việt Nam. Hoạt động chính theo Giấy chứng nhận đăng ký kinh doanh của công ty này là đầu tư, xây dựng và kinh doanh cơ sở hạ tầng trong và ngoài khu công nghiệp, khu dân cư – đô thị, khu tái định cư, khu nhà ở công nhân; xây dựng công trình công nghiệp và dân dụng, giao thông, công trình điện đến 35kV.

Công ty này có trụ sở tại số 15, đường Nguyễn Huệ, thành phố Huế, Việt Nam.

THUYẾT MINH BÁO CÁO TÀI CHÍNH RIÊNG (tiếp theo)  
vào ngày và cho giai đoạn tài chính sáu tháng kết thúc ngày 30 tháng 6 năm 2016

**13. CÁC KHOẢN ĐẦU TƯ TÀI CHÍNH DÀI HẠN (tiếp theo)**

**13.2 Đầu tư vào các công ty liên kết (tiếp theo)**

*(iii) Công ty Cổ phần Đầu tư Phát triển hạ tầng Khu Công nghệ cao Sài Gòn*

Công ty Cổ phần Đầu tư Phát triển hạ tầng Khu Công nghệ cao Sài Gòn được thành lập theo Giấy chứng nhận đăng ký kinh doanh số 4103006017 do Sở Kế hoạch và Đầu tư thành phố Hồ Chí Minh cấp ngày 31 tháng 01 năm 2007 và Giấy chứng nhận đăng ký kinh doanh sửa đổi lần thứ nhất ngày 2 tháng 7 năm 2009 với mức vốn điều lệ là 300 tỷ đồng Việt Nam. Hoạt động chính theo Giấy chứng nhận đăng ký kinh doanh của công ty này là đầu tư xây dựng và kinh doanh các công trình hạ tầng kỹ thuật, căn hộ để bán và cho thuê, văn phòng cho thuê, trung tâm thương mại dịch vụ; thi công xây dựng các công trình công nghiệp, công cộng, dân dụng, cầu đường, thủy lợi; kinh doanh vận tải hàng hóa, vận chuyển hành khách; tư vấn đầu tư, quản lý doanh nghiệp, tư vấn xây dựng; môi giới thương mại; dịch vụ kê khai hải quan; kinh doanh nhà hàng ăn uống, khách sạn, khu nghỉ dưỡng, du lịch.

Công ty này có trụ sở tại lô 6-1, Tòa nhà Ree, số 364 đường Cộng Hoà, phường 13, quận Tân Bình, thành phố Hồ Chí Minh, Việt Nam.

*(iv) Công ty Cổ phần Scanviwood*

Công ty Cổ phần Scanviwood được đăng ký lại doanh nghiệp đã hoạt động theo Giấy chứng nhận đăng ký kinh doanh số 411031000006 do Sở Kế hoạch và Đầu tư Thành phố Hồ Chí Minh cấp ngày 10 tháng 6 năm 2015 với mức vốn điều lệ là 31,69 tỷ đồng Việt Nam. Hoạt động chính theo Giấy chứng nhận đăng ký kinh doanh của công ty này là chế biến đồ gỗ gia dùng để xuất khẩu.

Công ty đã hoàn thành các thủ tục để nhận chuyển nhượng 34% phần vốn góp trong công ty này trong tháng 6 năm 2015.

Công ty này có trụ sở tại số 565 đường An Dương Vương, phường An Lạc, quận Bình Tân, thành phố Hồ Chí Minh, Việt Nam.

THUYẾT MINH BÁO CÁO TÀI CHÍNH RIÊNG (tiếp theo)

vào ngày và cho giai đoạn tài chính sáu tháng kết thúc ngày 30 tháng 6 năm 2016

13. CÁC KHOẢN ĐẦU TƯ TÀI CHÍNH DÀI HẠN (tiếp theo)

13.3 Đầu tư góp vốn vào đơn vị khác

Đơn vị tính: đồng Việt Nam

	Ngày 30 tháng 6 năm 2016			Ngày 31 tháng 12 năm 2015		
	Tỷ lệ sở hữu (%)	Số lượng cổ phiếu	Giá gốc và Giá trị ghi sổ	Tỷ lệ sở hữu (%)	Số lượng cổ phiếu	Giá gốc và Giá trị ghi sổ
Công ty Cổ phần Khoáng Sản Sài Gòn - Quy Nhơn	5,75	6.900.000	339.000.000.000	5,75	6.900.000	339.000.000.000
Công ty Cổ phần Đầu tư Sài Gòn - Đà Nẵng	19,5	3.900.000	39.000.000.000	19,5	3.900.000	39.000.000.000
Công ty Cổ phần Truyền Thông VTC - Saigontel	19,19	3.070.020	30.700.200.000	19,19	3.070.020	30.700.200.000
Công ty Cổ phần Khu công nghiệp Sài Gòn – Bình Phước	10,56	190.000	19.000.000.000	10,56	190.000	19.000.000.000
Công ty Cổ phần Khu công nghiệp Sài Gòn - Nhơn Hội	10	100.000	10.000.000.000	10	100.000	10.000.000.000
Công ty Cổ phần Du lịch Sài Gòn - Hàm Tân	1,63	70.000	7.000.000.000	1,63	70.000	7.000.000.000
Công ty Cổ phần Quản lý Quỹ Đầu tư Chứng khoán Bản Việt(*)	-	-	-	3	43,67	4.367.000.000
Công ty Cổ phần Đầu tư Phát triển Nhà máy Điện Sài Gòn - Bình Thuận	0,35	350.000	3.500.000.000	0,35	350.000	3.500.000.000
Công ty Cổ phần Khu công nghiệp Sài Gòn – Long An	0,15	30.000	300.000.000	0,15	30.000	300.000.000
<b>TỔNG CỘNG</b>			<b>448.500.200.000</b>			<b>452.867.200.000</b>
Dự phòng giảm giá			(23.052.816.635)			(23.052.816.635)
<b>GIÁ TRỊ THUẬN</b>			<b>425.447.383.365</b>			<b>429.814.383.365</b>

(\*) Theo Thông báo số 86/2015/TB-VCAM ngày 04/11/2015 của Công ty Cổ phần quản lý quỹ đầu tư chứng khoán Bản Việt về việc giải thể Quỹ đầu tư chứng khoán y tế Bản Việt, Thông báo số 27/2016/TB-VCAM ngày 28 tháng 01 năm 2016 Công ty Cổ phần quản lý quỹ đầu tư chứng khoán Bản Việt về việc hoàn trả vốn góp và Thông báo số 19/2016/TB-VCAM ngày 16 tháng 03 năm 2016 của Công ty CP quản lý quỹ đầu tư chứng khoán Bản Việt về việc hoàn tất thanh lý, phân phối và giải thể quỹ đầu tư chứng khoán Y tế Bản Việt, tại ngày 30 tháng 6 năm 2016 Công ty không còn góp vốn vào Quỹ này.

THUYẾT MINH BÁO CÁO TÀI CHÍNH RIÊNG (tiếp theo)

vào ngày và cho giai đoạn tài chính sáu tháng kết thúc ngày 30 tháng 6 năm 2016

**14. PHẢI TRẢ NGƯỜI BÁN VÀ NGƯỜI MUA TRẢ TIỀN TRƯỚC**

**14.1 Phải trả người bán ngắn hạn**

	<i>Đơn vị tính: đồng Việt Nam</i>			
	<i>Ngày 30 tháng 6 năm 2016</i>		<i>Ngày 31 tháng 12 năm 2015</i>	
	<i>Giá trị</i>	<i>Số có khả năng trả nợ</i>	<i>Giá trị</i>	<i>Số có khả năng trả nợ</i>
Phải trả cho người bán				
- Công ty Cổ phần Đầu tư Trường Phát	3.890.306.850	3.890.306.850	9.559.539.000	9.559.539.000
- Công ty TNHH Bluescope Buildings VN	-	-	4.365.000.000	4.365.000.000
- Công ty TNHH Trọng Cường	2.137.514.679	2.137.514.679	2.929.856.895	2.929.856.895
- Công ty Cổ phần Xây dựng số 1 Hà Nội	2.317.260.652	2.317.260.652	2.317.260.652	2.317.260.652
- Công ty CP CTGT Mạnh Hà Sông Đà	2.892.371.100	2.892.371.100		
- Phải trả đối tượng khác	10.586.278.753	10.586.278.753	12.624.402.314	12.624.402.314
<b>TỔNG CỘNG</b>	<b>21.823.732.034</b>	<b>21.823.732.034</b>	<b>31.796.058.861</b>	<b>31.796.058.861</b>

**14.2 Người mua trả tiền trước ngắn hạn**

	<i>Đơn vị tính: đồng Việt Nam</i>	
	<i>Ngày 30 tháng 6 năm 2016</i>	<i>Ngày 31 tháng 12 năm 2015</i>
Đặt cọc hợp đồng	300.000.000.000	-
Khách hàng đặt cọc mua nhà và quyền sử dụng đất khu đô thị Phúc Ninh	195.253.258.200	195.253.258.200
Ngân hàng TMCP Quốc dân (trước đây là Ngân hàng TMCP Nam Việt) đặt cọc mua nhà và quyền sử dụng đất khu đô thị Phúc Ninh	66.582.840.000	66.582.840.000
Các đối tượng khác	28.960.193.234	32.771.130.534
<b>TỔNG CỘNG</b>	<b>590.796.291.434</b>	<b>294.607.228.734</b>

**15. THUẾ VÀ CÁC KHOẢN PHẢI NỢ NHÀ NƯỚC**

	<i>Đơn vị tính: đồng Việt Nam</i>	
	<i>Ngày 30 tháng 6 năm 2016</i>	<i>Ngày 31 tháng 12 năm 2015</i>
Phải nộp		
Thuế thu nhập doanh nghiệp	73.815.856.380	82.558.013.042
Thuế giá trị gia tăng	31.463.745.923	40.736.370.490
Thuế thu nhập cá nhân	116.834.333	136.948.333
Các loại thuế khác	327.136.252	311.097.307
<b>TỔNG CỘNG</b>	<b>105.723.572.888</b>	<b>123.742.429.172</b>



THUYẾT MINH BÁO CÁO TÀI CHÍNH RIÊNG (tiếp theo)  
vào ngày và cho giai đoạn tài chính sáu tháng kết thúc ngày 30 tháng 6 năm 2016

**16. CHI PHÍ PHẢI TRẢ**

	<i>Đơn vị tính: đồng Việt Nam</i>	
	<i>Ngày 30 tháng 6 năm 2016</i>	<i>Ngày 31 tháng 12 năm 2015)</i>
<b>Ngắn hạn</b>		
Chi phí phát triển cơ sở hạ tầng trích trước đối với phần doanh thu đã được ghi nhận	176.108.914.506	189.882.476.080
- Khu công nghiệp Quế Võ hiện hữu	30.780.364.674	30.949.674.086
- Khu công nghiệp Quế Võ mở rộng	145.328.549.832	158.932.801.994
Chi phí lãi vay phải trả	6.367.131.997	6.646.130.200
Chi phí phát hành trái phiếu chuyển đổi	-	-
Chi phí phải trả bên liên quan ( <i>Thuyết minh số 27</i> )	10.172.080.752	4.756.563.836
Các chi phí phải trả khác	2.764.664.757	8.821.892.483
<b>TỔNG CỘNG</b>	<b><u>195.412.792.192</u></b>	<b><u>210.107.062.599</u></b>
<b>Dài hạn</b>		
Chi phí lãi vay phải trả (*)	704.207.580.272	670.054.155.614
Chi phí lãi vay phải trả bên liên quan ( <i>Thuyết minh số 27</i> )	9.818.082.192	2.887.232.877
<b>TỔNG CỘNG</b>	<b><u>714.025.662.464</u></b>	<b><u>672.941.388.491</u></b>
(*) Chủ yếu bao gồm lãi trái phiếu phải trả cho Ngân hàng Thương mại Cổ phần Đại Chúng Việt Nam ("PVCombank").PVCombank đã có phụ lục hợp đồng điều chỉnh thời hạn trả nợ gốc và lãi trái phiếu cho Công ty, theo đó, các khoản lãi trái phiếu này sẽ đáo hạn vào năm 2019.		

**17. PHẢI TRẢ KHÁC**

	<i>Đơn vị tính: đồng Việt Nam</i>	
	<i>Ngày 30 tháng 6 năm 2016</i>	<i>Ngày 31 tháng 12 năm 2015</i>
<b>Ngắn hạn</b>		
Phải trả khác cho các bên liên quan ( <i>Thuyết minh số 27</i> )	51.183.679.189	80.050.248.635
Phải trả khác	39.608.992.084	3.080.885.588
<b>TỔNG CỘNG</b>	<b><u>90.792.671.273</u></b>	<b><u>83.131.134.223</u></b>
<b>Dài hạn</b>		
Hợp tác đầu tư khu đô thị Phúc Ninh	55.500.000.000	55.500.000.000
Các khoản đặt cọc khác	901.079.020	1.194.272.880
<b>TỔNG CỘNG</b>	<b><u>56.401.079.020</u></b>	<b><u>56.694.272.880</u></b>

THUYẾT MINH BÁO CÁO TÀI CHÍNH RIÊNG (tiếp theo)

vào ngày và cho giai đoạn tài chính sáu tháng kết thúc ngày 30 tháng 6 năm 2016

18. VAY

Đơn vị tính: đồng Việt Nam

	Ngày 30 tháng 6 năm 2016	Ngày 31 tháng 12 năm 2015
Vay ngắn hạn		
Vay đối tượng khác	-	1.333.318.452
Vay dài hạn đến hạn trả	1.074.333.656.713	1.020.000.000.000
Vay các bên liên quan (Thuyết minh số 27)	247.901.106.339	247.901.106.339
<b>TỔNG CỘNG</b>	<b>1.322.234.763.052</b>	<b>1.269.234.424.791</b>
Vay dài hạn		
Vay các bên liên quan (Thuyết minh số 27)	237.400.000.000	169.249.163.882
Vay ngân hàng (Thuyết minh số 18.1)	42.605.672.950	27.984.180.300
Trái phiếu phát hành (Thuyết minh số 18.2)	1.174.333.656.713	1.369.293.602.000
<b>TỔNG CỘNG</b>	<b>1.454.339.329.663</b>	<b>1.566.526.946.182</b>
<i>Trong đó:</i>		
Vay và nợ dài hạn đến hạn trả	1.074.333.656.713	1.020.000.000.000
Vay và nợ dài hạn	380.005.672.950	546.526.946.182

18.1 Các khoản vay ngân hàng

Chi tiết các khoản vay từ ngân hàng được trình bày như sau:

Đơn vị tính: đồng Việt Nam

Ngân hàng	Lãi suất	Kỳ hạn trả gốc và lãi	Ngày 30 tháng 06 năm 2016	Tài sản đảm bảo
Ngân hàng TMCP Công thương Việt Nam – Chi nhánh Quê Võ	10,5%/năm	Gốc trả 6 tháng một lần, lãi vay trả vào ngày 25 cuối quý.	42.605.672.950	Nhà xưởng lô L khu công nghiệp Quê Võ, các tài sản khác gắn liền với đất hình thành trong tương lai tại lô L và các quyền tài sản phát sinh từ các hợp đồng kinh tế (hợp đồng cho thuê/bán nhà xưởng tại lô L).
<b>TỔNG CỘNG</b>			<b>42.605.672.950</b>	

# Tổng Công ty Phát triển Đô thị Kinh Bắc-CTCP

B09a-DN

THUYẾT MINH BÁO CÁO TÀI CHÍNH RIÊNG (tiếp theo)  
vào ngày và cho giai đoạn tài chính sáu tháng kết thúc ngày 30 tháng 6 năm 2016

## 18. VAY (tiếp theo)

### 18.2 Trái phiếu phát hành

Chi tiết trái phiếu đã phát hành của Công ty tại ngày 30 tháng 6 năm 2016 như sau:

Trái phiếu	Loại trái phiếu	Số lượng trái phiếu	Mệnh giá VNĐ	Giá trị VNĐ	Lãi suất %/năm	Thời hạn trái phiếu	Tài sản đảm bảo
KBC Bond 001	Trái phiếu doanh nghiệp có bảo lãnh của Ngân hàng Thương mại Cổ phần Công thương Việt Nam Chi phí bảo lãnh trái phiếu KBC Bond 001	2.500.000	100.000	250.000.000.000	10,65%	8 tháng 5 năm 2017	Toàn bộ các tài sản hình thành từ chi phí đầu tư mà Công ty đã đầu tư và sẽ đầu tư trong tương lai vào 300 ha Khu công nghiệp Quế Võ mở rộng và 45 héc ta Khu đô thị Phúc Ninh
KBC Bond 004	Trái phiếu doanh nghiệp phát hành cho PVCombank	4.000.000	100.000	400.000.000.000	9,2%	31 tháng 10 năm 2019	Thế chấp bằng giá trị hàng tồn kho của Dự án Đầu tư xây dựng Khu đô thị và Dịch vụ Trảng Cát
KBC Bond 005	Trái phiếu doanh nghiệp có bảo lãnh của Ngân hàng Thương mại Cổ phần Đầu tư và Phát triển Việt Nam	2.750.000	100.000	275.000.000.000	10,05%	28 tháng 12 năm 2017	Đảm bảo bằng 12,63 triệu cổ phiếu SGT của ông Đặng Thành Tâm và giá trị hình thành trong tương lai của dự án khu đô thị Quang Châu
KBC Bond 007	Trái phiếu doanh nghiệp phát hành cho PVCombank	2.500.000	100.000	250.000.000.000	9,2%	31 tháng 10 năm 2019	Thế chấp bằng giá trị hàng tồn kho của Dự án Đầu tư xây dựng Khu đô thị và Dịch vụ Trảng Cát
<b>TỔNG CỘNG</b>		<b>11.750.000</b>		<b>1.174.333.656.713</b>			

Trong đó:

Trái phiếu phải thanh toán trong kỳ tới

Chi phí bảo lãnh phát hành trái phiếu

1.075.000.000.000

(666.343.287)

# Tổng Công ty Phát triển Đô thị Kinh Bắc- CTCP

B09a-DN

THUYẾT MINH BÁO CÁO TÀI CHÍNH RIÊNG (tiếp theo)  
vào ngày và cho giai đoạn tài chính sáu tháng kết thúc ngày 30 tháng 6 năm 2016

## 19. VỐN CHỦ SỞ HỮU

### 19.1 Tính hình tăng giảm nguồn vốn chủ sở hữu

	Vốn cổ phần đã góp			Thặng dư vốn	Cổ phiếu quỹ	Quỹ đầu tư phát triển	Lợi nhuận sau thuế chưa phân phối	Đơn vị tính: đồng Việt Nam	Tổng cộng
	Kỳ trước	Kỳ này	Đổi						
Vào ngày 31 tháng 12 năm 2014	3.957.111.670.000	611.072.430.000	(364.466.650.000)		2.223.693.823	226.282.400.553	4.432.223.544.376		
- Tăng vốn	800.000.000.000	377.461.000.000	-		-	-	1.177.461.000.000		
- Lợi nhuận thuần trong kỳ	-	-	-		-	137.105.303.652	137.105.303.652		
Vào ngày 30 tháng 6 năm 2015	4.757.111.670.000	988.533.430.000	(364.466.650.000)		2.223.693.823	363.387.704.205	5.746.789.848.028		
<b>Kỳ này</b>									
Vào ngày 31 tháng 12 năm 2015	4.757.111.670.000	988.533.430.000	(364.466.650.000)		2.223.693.823	614.752.854.197	5.998.154.998.020		
- Lợi nhuận thuần trong kỳ	-	-	-		-	176.281.810.694	176.281.810.694		
Vào ngày 30 tháng 6 năm 2016	4.757.111.670.000	988.533.430.000	(364.466.650.000)		2.223.693.823	791.034.664.891	6.174.436.808.714		

THUYẾT MINH BÁO CÁO TÀI CHÍNH RIÊNG (tiếp theo)

vào ngày và cho giai đoạn tài chính sáu tháng kết thúc ngày 30 tháng 6 năm 2016

19. VỐN CHỦ SỞ HỮU (tiếp theo)

19.2 Chi tiết vốn đầu tư của chủ sở hữu

Đơn vị tính: đồng Việt Nam

	Ngày 30 tháng 6 năm 2016			Ngày 31 tháng 12 năm 2015		
	Tổng số	Cổ phiếu thường	Cổ phiếu ưu đãi	Tổng số	Cổ phiếu thường	Cổ phiếu ưu đãi
Vốn góp của cổ đông	4.757.111.670.000	4.757.111.670.000	-	4.757.111.670.000	4.757.111.670.000	-
Thặng dư vốn cổ phần	988.533.430.000	988.533.430.000	-	988.533.430.000	988.533.430.000	-
Cổ phiếu quỹ	(364.466.650.000)	(364.466.650.000)	-	(364.466.650.000)	(364.466.650.000)	-
<b>TỔNG CỘNG</b>	<b>5.381.178.450.000</b>	<b>5.381.178.450.000</b>	<b>-</b>	<b>5.381.178.450.000</b>	<b>5.381.178.450.000</b>	<b>-</b>

19.3 Các giao dịch về vốn với các chủ sở hữu và phân phối cổ tức, lợi nhuận

Đơn vị tính: đồng Việt Nam

Cho giai đoạn tài chính sáu tháng kết thúc ngày 30 tháng 6 năm 2016

Cho giai đoạn sáu tháng kết thúc ngày 30 tháng 6 năm 2015

Vốn đã góp

Số đầu kỳ	4.757.111.670.000	3.957.111.670.000
Tăng vốn trong kỳ	-	800.000.000.000
Giảm vốn trong kỳ	-	-
Số cuối kỳ	4.757.111.670.000	4.757.111.670.000

Cổ tức, lợi nhuận đã trả

- -

19.4 Cổ phiếu phổ thông

	Ngày 30 tháng 6 năm 2016		Ngày 31 tháng 12 năm 2015	
	Số lượng	Giá trị theo mệnh giá (VNĐ)	Số lượng	Giá trị theo mệnh giá (VNĐ)
Số lượng cổ phiếu đăng ký phát hành	475.711.167	4.757.111.670.000	475.711.167	4.757.111.670.000
Số lượng cổ phiếu đã bán ra công chúng	475.711.167	4.757.111.670.000	475.711.167	4.757.111.670.000
Cổ phiếu phổ thông	475.711.167	4.757.111.670.000	475.711.167	4.757.111.670.000
Cổ phiếu ưu đãi	-	-	-	-
Cổ phiếu quỹ	5.950.978	59.509.780.000	5.950.978	59.509.780.000
Cổ phiếu phổ thông	5.950.978	59.509.780.000	5.950.978	59.509.780.000
Cổ phiếu ưu đãi	-	-	-	-
Cổ phiếu đang lưu hành	469.760.189	4.697.601.890.000	469.760.189	4.697.601.890.000
Cổ phiếu phổ thông	469.760.189	4.697.601.890.000	469.760.189	4.697.601.890.000
Cổ phiếu ưu đãi	-	-	-	-

Mệnh giá cổ phiếu đang lưu hành: 10.000 đồng Việt Nam/cổ phiếu (2014: 10.000 đồng Việt Nam/cổ phiếu).



THUYẾT MINH BÁO CÁO TÀI CHÍNH RIÊNG (tiếp theo)  
vào ngày và cho giai đoạn tài chính sáu tháng kết thúc ngày 30 tháng 6 năm 2016

**20. DOANH THU**

**20.1 Doanh thu bán hàng và cung cấp dịch vụ**

*Đơn vị tính: đồng Việt Nam*

	<i>Cho giai đoạn sáu tháng kết thúc ngày 30 tháng 6 năm 2016</i>	<i>Cho giai đoạn sáu tháng kết thúc ngày 30 tháng 6 năm 2015</i>
<b>Tổng doanh thu</b>	<b>271.263.872.868</b>	<b>162.341.531.285</b>
Trong đó:		
Doanh thu cho thuê đất và cơ sở hạ tầng	16.861.377.626	63.363.529.502
Doanh thu bán nhà xưởng		73.989.952.000
Doanh thu chuyển nhượng dự án	218.749.608.000	-
Doanh thu cung cấp nước sạch, điện, phí dịch vụ, xử lý nước thải	35.652.887.242	24.988.049.783
<b>Các khoản giảm trừ doanh thu</b>		
Hàng bán trả lại	-	-
<b>Doanh thu thuần</b>	<b>271.263.872.868</b>	<b>162.341.531.285</b>
Trong đó:		
Doanh thu với các bên khác	271.263.872.868	162.341.531.285
Doanh thu với các bên liên quan	-	-

**20.2 Doanh thu hoạt động tài chính**

*Đơn vị tính: đồng Việt Nam*

	<i>Cho giai đoạn sáu tháng kết thúc ngày 30 tháng 6 năm 2016</i>	<i>Cho giai đoạn sáu tháng kết thúc ngày 30 tháng 6 năm 2015</i>
Lãi cho bên liên quan vay (Thuyết minh số 27)	91.004.354.447	-
Lãi từ chuyển nhượng các khoản đầu tư tài chính	1.826.656.294	100.200.000.000
Tiền lãi từ các khoản phải thu của hợp đồng cho thuê đất và nhà xưởng	14.322.329.194	20.734.648.545
Lãi tiền gửi ngân hàng	260.531.249	1.995.795.075
Lãi từ mua bán chứng khoán và hoạt động tài chính	-	1.727.440.000
Lãi chênh lệch tỷ giá hối đoái chưa thực hiện	6.491.902	130.119.497
<b>TỔNG CỘNG</b>	<b>107.420.363.086</b>	<b>124.788.003.117</b>

**21. GIÁ VỐN HÀNG BÁN VÀ DỊCH VỤ CUNG CẤP**

*Đơn vị tính: đồng Việt Nam*

	<i>Cho giai đoạn sáu tháng kết thúc ngày 30 tháng 6 năm 2016</i>	<i>Cho giai đoạn sáu tháng kết thúc ngày 30 tháng 6 năm 2015</i>
Giá vốn đất có cơ sở hạ tầng cho thuê	-	8.779.144.612
Giá vốn bán nhà xưởng	-	30.766.267.454
Giá vốn chuyển nhượng dự án	23.945.143.067	-
Giá vốn dịch vụ đã cung cấp	11.943.287.659	10.980.679.278
<b>TỔNG CỘNG</b>	<b>35.888.430.726</b>	<b>50.526.091.344</b>

THUYẾT MINH BÁO CÁO TÀI CHÍNH RIÊNG (tiếp theo)  
vào ngày và cho giai đoạn tài chính sáu tháng kết thúc ngày 30 tháng 6 năm 2016

**22. CHI PHÍ TÀI CHÍNH**

*Đơn vị tính: đồng Việt Nam*

	<i>Cho giai đoạn sáu tháng kết thúc ngày 30 tháng 6 năm 2016</i>	<i>Cho giai đoạn sáu tháng kết thúc ngày 30 tháng 6 năm 2015</i>
Chi phí lãi vay và phí bảo lãnh trái phiếu	40.428.354.151	13.834.855.479
Lãi vay từ bên liên quan (Thuyết minh số 27)	12.278.967.733	-
Dự phòng giảm giá các khoản đầu tư	44.483.881.662	22.580.519.426
Phí lưu ký chứng khoán	60.434.252	100.942.522
Chi phí lãi phát sinh từ khoản đặt cọc mua nhà khu đô thị Phúc Ninh	-	1.775.655.000
Lỗ chênh lệch tỷ giá hối đoái đã thực hiện	78.320.704	144.791.162
<b>TỔNG CỘNG</b>	<b>97.329.958.502</b>	<b>38.436.763.589</b>

**23. THU NHẬP KHÁC VÀ CHI PHÍ KHÁC**

*Đơn vị tính: đồng Việt Nam*

	<i>Cho giai đoạn sáu tháng kết thúc ngày 30 tháng 6 năm 2016</i>	<i>Cho giai đoạn sáu tháng kết thúc ngày 30 tháng 6 năm 2015</i>
Thu nhập khác	4.461.343.102	19.560.082
Lãi chuyển nhượng hạ tầng hệ thống điện khu công nghiệp	4.389.128.384	-
Khác	72.214.718	19.560.082
Chi phí khác	11.857.714	302.514
Khác	11.857.714	302.514
<b>Lợi nhuận khác</b>	<b>4.449.485.388</b>	<b>19.257.568</b>

**24. CHI PHÍ QUẢN LÝ DOANH NGHIỆP VÀ CHI PHÍ BÁN HÀNG**

*Đơn vị tính: đồng Việt Nam*

	<i>Cho giai đoạn sáu tháng kết thúc ngày 30 tháng 6 năm 2016</i>	<i>Cho giai đoạn sáu tháng kết thúc ngày 30 tháng 6 năm 2015</i>
Các khoản chi phí quản lý doanh nghiệp phát sinh trong kỳ		
Chi phí khấu hao tài sản cố định	2.557.213.316	2.551.092.805
Chi phí nhân viên quản lý	12.968.198.268	11.838.248.603
Chi phí dịch vụ mua ngoài	6.121.469.068	4.293.352.402
Khác	2.162.744.403	5.217.815.783
<b>TỔNG CỘNG</b>	<b>23.809.625.055</b>	<b>23.900.509.593</b>
Các khoản chi phí bán hàng phát sinh trong kỳ		
Phí tư vấn pháp lý, môi giới và xúc tiến bán hàng	4.108.305.560	19.222.680.848
Chi phí nhân viên bán hàng	1.540.818.027	1.276.550.000
Khác	20.959.566	-
<b>TỔNG CỘNG</b>	<b>5.670.083.153</b>	<b>20.499.230.848</b>

THUYẾT MINH BÁO CÁO TÀI CHÍNH RIÊNG (tiếp theo)

vào ngày và cho giai đoạn tài chính sáu tháng kết thúc ngày 30 tháng 6 năm 2016

**25. CHI PHÍ SẢN XUẤT, KINH DOANH THEO YẾU TỐ**

*Đơn vị tính: đồng Việt Nam*

	<i>Cho giai đoạn sáu tháng kết thúc ngày 30 tháng 6 năm 2016</i>	<i>Cho giai đoạn sáu tháng kết thúc ngày 30 tháng 6 năm 2015</i>
Chi phí phát triển đất, xây dựng và cơ sở hạ tầng, nhà xưởng và cung cấp dịch vụ	18.056.204.007	33.994.002.138
Chi phí khấu hao tài sản cố định	7.596.552.500	7.235.839.098
Chi phí nhân viên quản lý	15.371.586.625	13.968.556.603
Chi phí dịch vụ mua ngoài	22.173.062.287	34.496.712.528
Khác	2.170.733.515	5.230.721.418
<b>TỔNG CỘNG</b>	<b>65.368.138.934</b>	<b>94.925.831.785</b>

**26. THUẾ THU NHẬP DOANH NGHIỆP**

Thuế suất thuế thu nhập doanh nghiệp ("thuế TNDN") áp dụng cho Công ty là 20% lợi nhuận chịu thuế trừ trường hợp sau:

Đối với hoạt động cho thuê đất khu Công nghiệp Quế Võ hiện hữu, Công ty có nghĩa vụ nộp thuế TNDN với mức thuế suất bằng 10% trong 15 năm kể từ khi bắt đầu đi vào hoạt động sản xuất kinh doanh và bằng 20% cho các năm tiếp theo. Công ty được miễn thuế TNDN trong bốn năm từ 2005 đến 2008 và được giảm 50% số thuế phải nộp trong chín năm tiếp theo đến năm 2017. Thuế suất cho giai đoạn tài chính sáu tháng kết thúc ngày 30 tháng 6 năm 2016 là 10% và được miễn giảm 50%.

Đối với hoạt động cho thuê đất khu Công nghiệp Quế Võ mở rộng, Công ty có nghĩa vụ nộp thuế TNDN với mức thuế suất bằng 10% trong 15 năm kể từ khi bắt đầu đi vào hoạt động sản xuất kinh doanh và bằng 20% cho các năm tiếp theo. Công ty được miễn thuế TNDN trong ba năm từ 2008 đến 2010 và được giảm 50% số thuế phải nộp trong bảy năm tiếp theo từ 2011 đến 2017. Thuế suất cho giai đoạn tài chính sáu tháng kết thúc ngày 30 tháng 6 năm 2016 là 10% và được miễn giảm 50%.

Đối với hoạt động cho thuê nhà xưởng khu công nghiệp, Công ty có nghĩa vụ nộp thuế TNDN với mức thuế suất bằng 15% trong 12 năm kể từ khi bắt đầu đi vào hoạt động sản xuất kinh doanh và bằng 20% cho các năm tiếp theo. Công ty được miễn thuế TNDN trong ba năm từ 2005 đến 2007 và được giảm 50% số thuế phải nộp trong bảy năm tiếp theo từ 2008 đến 2014. Thuế suất cho giai đoạn tài chính sáu tháng kết thúc ngày 30 tháng 6 năm 2016 là 20%.

Các báo cáo thuế của Công ty sẽ chịu sự kiểm tra của cơ quan thuế. Do việc áp dụng luật và các quy định về thuế đối với các loại nghiệp vụ khác nhau có thể được giải thích theo nhiều cách khác nhau, số thuế được trình bày trên báo cáo tài chính có thể sẽ bị thay đổi theo quyết định cuối cùng của cơ quan thuế.

**26.1 Chi phí thuế TNDN**

*Đơn vị tính: đồng Việt Nam*

	<i>Cho giai đoạn sáu tháng kết thúc ngày 30 tháng 6 năm 2016</i>	<i>Cho giai đoạn sáu tháng kết thúc ngày 30 tháng 6 năm 2015</i>
Chi phí thuế TNDN hiện hành	44.257.843.338	16.784.917.070
Thu nhập thuế TNDN hoãn lại	(104.030.126)	(104.027.126)
<b>TỔNG CỘNG</b>	<b>44.153.813.212</b>	<b>16.680.892.944</b>

THUYẾT MINH BÁO CÁO TÀI CHÍNH RIÊNG (tiếp theo)  
vào ngày và cho giai đoạn tài chính sáu tháng kết thúc ngày 30 tháng 6 năm 2016

**26. THUẾ THU NHẬP DOANH NGHIỆP (tiếp theo)**

**26.2 Thuế TNDN hiện hành (tiếp theo)**

**26.2 Thuế TNDN hiện hành**

Thuế TNDN hiện hành phải trả được xác định dựa trên thu nhập chịu thuế của kỳ hiện tại. Thu nhập chịu thuế khác với thu nhập được báo cáo trong báo cáo kết quả hoạt động kinh doanh riêng vì thu nhập chịu thuế không bao gồm các khoản mục thu nhập chịu thuế hay chi phí được khấu trừ cho mục đích tính thuế trong các năm khác và cũng không bao gồm các khoản mục không phải chịu thuế hay không được khấu trừ cho mục đích tính thuế. Thuế thu nhập doanh nghiệp hiện hành phải trả của Công ty được tính theo thuế suất đã ban hành đến ngày kết thúc kỳ kế toán.

Dưới đây là đối chiếu lợi nhuận thuần trước thuế và thu nhập chịu thuế.

	<i>Đơn vị tính: đồng Việt Nam</i>	
	<i>Cho giai đoạn sáu tháng kết thúc ngày 30 tháng 6 năm 2016</i>	<i>Cho giai đoạn sáu tháng kết thúc ngày 30 tháng 6 năm 2015</i>
<b>Tổng lợi nhuận kế toán trước thuế</b>	<b>220.435.623.906</b>	<b>153.786.196.596</b>
<b>Điều chỉnh cho các khoản:</b>		
<i>Điều chỉnh tăng</i>		
Chi phí không được khấu trừ	328.792.174	248.158.424
Thu nhập chịu thuế cho hoạt động cho thuê đất từ các năm trước phải chịu thuế kỳ này	2.080.602.498	2.080.602.498
<b>Lợi nhuận điều chỉnh trước thuế chưa cần trừ lỗ năm trước</b>	<b>222.845.018.578</b>	<b>156.114.957.518</b>
<i>Trong đó:</i>		
<i>Lợi nhuận trước thuế của kỳ hiện hành</i>	<i>220.769.066.060</i>	<i>154.034.355.020</i>
<i>Lỗ trước thuế của kỳ hiện hành (chi nhánh Hồ Chí Minh)</i>	<i>(4.649.980)</i>	<i>-</i>
<i>Thu nhập chịu thuế cho hoạt động cho thuê đất từ các năm trước phải chịu thuế kỳ này</i>	<i>2.080.602.948</i>	<i>2.080.602.948</i>
<i>Lỗ năm trước chuyển sang</i>	<i>-</i>	<i>(71.752.673.639)</i>
<b>Thu nhập chịu thuế ước tính kỳ hiện hành</b>	<b>222.849.668.558</b>	<b>84.362.283.879</b>
<b>Thuế TNDN phải trả ước tính kỳ hiện hành</b>	<b>44.257.843.338</b>	<b>16.784.917.070</b>
Thuế TNDN phải trả/(trả trước) đầu kỳ	82.558.013.042	(6.267.075.116)
Thuế TNDN đã nộp trong kỳ	(53.000.000.000)	-
<b>Thuế TNDN phải trả cuối kỳ</b>	<b>73.815.856.380</b>	<b>10.517.841.954</b>

THUYẾT MINH BÁO CÁO TÀI CHÍNH RIÊNG (tiếp theo)

vào ngày và cho giai đoạn tài chính sáu tháng kết thúc ngày 30 tháng 6 năm 2016

26. THUẾ THU NHẬP DOANH NGHIỆP (tiếp theo)

26.3 Thuế thu nhập hoãn lại

Công ty đã ghi nhận một số khoản tài sản thuế thu nhập hoãn lại và thuế thu nhập doanh nghiệp hoãn lại phải trả với các biến động trong kỳ báo cáo và kỳ rước như sau:

*Đơn vị tính: đồng Việt Nam*

	<i>Bảng cân đối kế toán riêng</i>		<i>Báo cáo kết quả hoạt động kinh doanh riêng</i>	
	<i>Ngày 30 tháng 6 năm 2016</i>	<i>Ngày 31 tháng 12 năm 2015</i>	<i>Cho giai đoạn sáu tháng kết thúc ngày 30 tháng 6 năm 2016</i>	<i>Cho giai đoạn sáu tháng kết thúc ngày 30 tháng 6 năm 2015</i>
<b>Thuế thu nhập hoãn lại phải trả</b>				
Thuế thu nhập hoãn lại phát sinh liên quan đến việc phân bổ thuế TNDN theo thời gian đối với Khu công nghiệp Quế Võ mở rộng	38.442.561.696	38.546.591.822	104.030.126	104.024.126
	<b>38.442.561.696</b>	<b>38.546.591.822</b>		
<b>Thu nhập thuế thu nhập hoãn lại tính vào kết quả kinh doanh riêng</b>			<b>104.024.126</b>	<b>104.024.126</b>

26.4 Tài sản thuế thu nhập hoãn lại chưa được ghi nhận

*Lỗi chuyển sang từ năm trước*

Công ty được phép chuyển các khoản lỗ tính thuế sang năm sau để bù trừ với lợi nhuận thu được trong vòng 5 năm kể từ sau năm phát sinh khoản lỗ đó. Tại ngày 30 tháng 6 năm 2016, Công ty có các khoản lỗ lũy kế với tổng giá trị là 89.545.298 đồng Việt Nam (ngày 31 tháng 12 năm 2015: 73.607.065 đồng Việt Nam) có thể sử dụng để bù trừ với lợi nhuận phát sinh trong tương lai. Chi tiết như sau:

<i>Năm phát sinh</i>	<i>Có thể chuyển lỗ đến năm</i>	<i>Lỗ tính thuế</i>	<i>Đã chuyển lỗ đến ngày 31/12/2015</i>	<i>Không được chuyển lỗ</i>	<i>Chưa chuyển lỗ tại ngày 31/12/2015</i>
2012	2017 (i)	216.260.159.914	(216.255.685.478)	-	4.474.436
2013	2018 (i)	57.504.657.460	(44.124.963.229)	(13.358.056.421)	21.637.810
2014	2019 (i)	18.003.240	-	-	18.003.240
2015	2020 (i)	40.779.832	-	-	40.779.832
2016	2021 (i)	4.649.980	-	-	4.649.980
<b>TỔNG CỘNG</b>		<b>273.828.250.426</b>	<b>(260.380.648.707)</b>	<b>(13.358.056.421)</b>	<b>89.545.298</b>

(i) Đây là các khoản lỗ tính thuế ước tính theo tờ khai thuế của Công ty chưa được cơ quan thuế địa phương quyết toán vào ngày lập báo cáo tài chính riêng này.

Công ty chưa ghi nhận tài sản thuế thu nhập hoãn lại cho phần lỗ lũy kế còn lại nêu trên do không thể dự tính được chắc chắn lợi nhuận chịu thuế trong tương lai tại thời điểm này.

THUYẾT MINH BÁO CÁO TÀI CHÍNH RIÊNG (tiếp theo)  
vào ngày và cho giai đoạn tài chính sáu tháng kết thúc ngày 30 tháng 6 năm 2016

**27. NGHIỆP VỤ VỚI CÁC BÊN LIÊN QUAN**

Danh sách các bên liên quan đã có giao dịch và/hoặc có khoản phải thu/phải trả trong kỳ với Công ty:

<i>STT</i>	<i>Tên công ty</i>	<i>Mối quan hệ</i>
1	Công ty Cổ phần khu công nghiệp Sài Gòn - Bắc Giang	Công ty con
2	Công ty Cổ phần khu công nghiệp Sài Gòn - Hải Phòng	Công ty con
3	Công ty TNHH Một thành viên Phát triển Đô thị Trảng Cát	Công ty con
4	Công ty Cổ phần Đầu tư và Phát triển hạ tầng khu công nghiệp cao Sài Gòn	Công ty liên kết
5	Công ty Cổ phần Công nghệ Viễn thông Sài Gòn	Công ty liên kết
6	Công ty Cổ phần Đầu tư Sài Gòn – Huế	Công ty liên kết
7	Công ty Cổ phần Đầu tư Sài Gòn - Đà Nẵng	Chung nhà đầu tư
8	Ông Đặng Thành Tâm	Chủ tịch Hội đồng quản trị
9	Bà Nguyễn Thị Thu Hương	Tổng Giám đốc
10	Ông Phan Anh Dũng	Phó Tổng Giám đốc

*Các điều kiện và điều khoản của các giao dịch với các bên liên quan*

Công ty mua và bán hàng cho các bên liên quan trên cơ sở thỏa thuận theo hợp đồng.

Số dư các khoản phải thu, phải trả, cho vay tại thời điểm ngày 30 tháng 6 năm 2016 không cần bảo đảm và sẽ được thanh toán bằng tiền. Cho giai đoạn tài chính sáu tháng kết thúc ngày 30 tháng 6 năm 2016, Công ty chưa trích lập bất cứ một khoản dự phòng nợ phải thu khó đòi nào liên quan đến số tiền các bên liên quan còn nợ Công ty. Việc đánh giá này được thực hiện cho mỗi năm thông qua việc kiểm tra tình hình tài chính của bên liên quan và thị trường mà bên liên quan đó hoạt động.

Những giao dịch trọng yếu của Công ty với các bên liên quan trong kỳ bao gồm:

<i>Bên liên quan</i>	<i>Nội dung nghiệp vụ</i>	<i>Đơn vị tính: đồng Việt Nam</i>	
		<i>Cho giai đoạn sáu tháng kết thúc ngày 30 tháng 6 năm 2016</i>	<i>Cho giai đoạn sáu tháng kết thúc ngày 30 tháng 6 năm 2015</i>
Công ty Cổ phần Khu công nghiệp Sài Gòn - Hải Phòng	Công ty phải trả lãi vay ngắn hạn	5.348.118.418	-
	Công ty phải trả lãi vay dài hạn	6.930.849.315	-
	Công ty cho vay	-	33.000.000.000
	Công ty nhận trả nợ khoản vay	-	84.000.000.000
	Công ty nhận nợ vay ngắn hạn	72.000.000.000	-
Công ty Cổ phần Khu công nghiệp Sài Gòn - Bắc Giang	Phải thu lãi trái phiếu KBC bond 005, phí bảo lãnh trái phiếu	18.266.569.446	26.595.701.293
	Cán trừ lãi trái phiếu, phí bảo lãnh trái phiếu với nợ vay	18.266.569.446	-
	Công ty trả nợ vay bằng tiền	10.600.000.000	-
Công ty TNHH Một thành viên Phát triển Đô thị Trảng Cát	Công ty phải thu lãi vay	91.004.354.447	56.317.561.492



THUYẾT MINH BÁO CÁO TÀI CHÍNH RIÊNG (tiếp theo)

vào ngày và cho giai đoạn tài chính sáu tháng kết thúc ngày 30 tháng 6 năm 2016

27. NGHIỆP VỤ VỚI CÁC BÊN LIÊN QUAN (tiếp theo)

Tại ngày 30 tháng 6 năm 2016, số dư các khoản phải thu và phải trả với các bên liên quan như sau:

		<i>Đơn vị tính: đồng Việt Nam</i>	
<i>Bên liên quan</i>	<i>Nội dung nghiệp vụ</i>	<i>Ngày 30 tháng 6 năm 2016</i>	<i>Ngày 31 tháng 12 năm 2015</i>
<b>Phải thu cho vay dài hạn (Thuyết minh số 7)</b>			
Công ty TNHH Một Thành viên Phát triển Đô thị Trảng Cát	Cho vay	1.901.132.633.533	1.901.132.633.533
Công ty Cổ phần Khu công nghiệp Sài Gòn – Bắc Giang	Cho vay tiền trái phiếu KBC Bond 005	258.000.000.000	258.000.000.000
<b>TỔNG CỘNG</b>		<b>2.159.132.633.533</b>	<b>2.159.132.633.533</b>
<b>Phải thu ngắn hạn khác (Thuyết minh số 8)</b>			
Ông Đặng Thành Tâm	Tạm ứng	46.492.684.534	-
Bà Nguyễn Thị Thu Hương	Tạm ứng	3.786.854.420	3.960.772.420
Ông Phan Anh Dũng	Tạm ứng	114.873.000	110.000.000
<b>TỔNG CỘNG</b>		<b>50.389.538.954</b>	<b>4.070.772.420</b>
<b>Phải thu dài hạn khác (Thuyết minh số 8)</b>			
Công ty TNHH Một Thành viên Phát triển Đô thị Trảng Cát	Lãi vay, xây dựng cơ bản khác	263.296.025.776	172.291.671.329
<b>TỔNG CỘNG</b>		<b>263.296.025.776</b>	<b>172.291.671.329</b>
<b>Chi phí phải trả ngắn hạn (Thuyết minh số 16)</b>			
Công ty Cổ phần khu công nghiệp Sài Gòn- Hải Phòng	Lãi vay phải trả	9.733.990.515	4.385.872.097
Công ty Cổ phần Đầu tư Phát triển hạ tầng khu công nghệ cao Sài Gòn	Lãi vay phải trả	438.090.237	370.691.739
<b>TỔNG CỘNG</b>		<b>10.172.080.752</b>	<b>4.756.563.836</b>
<b>Chi phí phải trả dài hạn (Thuyết minh số 16)</b>			
Công ty Cổ phần khu công nghiệp Sài Gòn- Hải Phòng	Lãi vay phải trả	9.818.082.192	2.887.232.877
<b>TỔNG CỘNG</b>		<b>9.818.082.192</b>	<b>2.887.232.877</b>
<b>Các khoản phải trả, phải nộp ngắn hạn khác (Thuyết minh số 17)</b>			
Công ty Cổ phần Khu công nghiệp Sài Gòn – Bắc Giang	Phải trả khác	51.183.679.189	80.050.248.635
<b>TỔNG CỘNG</b>		<b>51.183.679.189</b>	<b>80.050.248.635</b>

THUYẾT MINH BÁO CÁO TÀI CHÍNH RIÊNG (tiếp theo)

vào ngày và cho giai đoạn tài chính sáu tháng kết thúc ngày 30 tháng 6 năm 2016

27. NGHIỆP VỤ VỚI CÁC BÊN LIÊN QUAN (tiếp theo)

Tại ngày 30 tháng 6 năm 2016, số dư các khoản phải thu và phải trả với các bên liên quan như sau (như sau):

**Vay ngắn hạn (Thuyết minh số 18)**

Công ty Cổ phần Đầu tư Phát triển hạ tầng khu công nghệ cao Sài Gòn	Vay ngắn hạn	112.330.830.000	112.330.830.000
Công ty Cổ phần khu công nghiệp Sài Gòn- Hải Phòng	Vay ngắn hạn	134.070.276.339	134.070.276.339
Công ty Cổ phần Đầu tư Sài Gòn- Đà Nẵng	Vay ngắn hạn	1.500.000.000	1.500.000.000
<b>TỔNG CỘNG</b>		<b>247.901.106.339</b>	<b>247.901.106.339</b>

**Vay dài hạn (Thuyết minh số 18)**

Ông Đặng Thành Tâm	Vay dài hạn	-	3.849.163.882
Công ty Cổ phần khu công nghiệp Sài Gòn- Hải Phòng	Vay dài hạn	237.400.000.000	165.400.000.000
<b>TỔNG CỘNG</b>		<b>237.400.000.000</b>	<b>169.249.163.882</b>

**Các giao dịch với các bên liên quan khác**

Thu nhập của các thành viên của Hội đồng Quản trị và Ban Giám đốc:

*Đơn vị tính: đồng Việt Nam*

	<i>Cho giai đoạn sáu tháng kết thúc ngày 30 tháng 6 năm 2016</i>	<i>Cho giai đoạn sáu tháng kết thúc ngày 30 tháng 6 năm 2015</i>
Lương và thưởng Ban Giám đốc	2.960.658.666	2.981.803.000
<b>TỔNG CỘNG</b>	<b>2.960.658.666</b>	<b>2.981.803.000</b>

THUYẾT MINH BÁO CÁO TÀI CHÍNH RIÊNG (tiếp theo)

vào ngày và cho giai đoạn tài chính sáu tháng kết thúc ngày 30 tháng 6 năm 2016

## 28. CÁC CAM KẾT VÀ CÁC KHOẢN NỢ TIỀM TÀNG

### 28.1 Các cam kết liên quan đến các dự án đầu tư bất động sản

*Các cam kết liên quan đến nghĩa vụ với Nhà nước:*

- (i) Theo Quyết định 413/QĐ-UBND ngày 22 tháng 1 năm 2010 của Ủy ban Nhân dân Thành phố Hà Nội, Công ty được lựa chọn làm chủ đầu tư Dự án Khách sạn Hoa Sen Hà Nội trên lô đất có diện tích khoảng 40.484m<sup>2</sup>, với tổng số vốn đầu tư ước tính là 250.000.000 đô la Mỹ. Đồng thời, Công ty có trách nhiệm xây dựng một cung thiếu nhi tại địa bàn vùng xa, vùng khó khăn trên địa bàn Thành phố Hà Nội với tổng trị giá 1.500.000 đô la Mỹ.
- (ii) Theo Quyết định số 1526/QĐ-CT ngày 17 tháng 12 năm 2003 và Quyết định số 971/QĐ-UBND ngày 15 tháng 7 năm 2009 của Ủy ban Nhân dân tỉnh Bắc Ninh về việc giao đất cho Công ty để thực hiện dự án xây dựng Khu đô thị mới Phúc Ninh, thị xã Bắc Ninh, tỉnh Bắc Ninh, Công ty phải nộp tiền sử dụng đất, phí và lệ phí theo quy định của pháp luật cho các lô đất đất ở, đất thương mại và công trình công cộng được giao để sử dụng vào mục đích xây dựng Khu đô thị mới Phúc Ninh theo quy hoạch. Theo đó, Công ty đã nhận bàn giao 49,53 ha năm 2010, hoàn thành cắm mốc cho diện tích đất 47,2 ha năm 2013 với Ủy ban Nhân dân tỉnh Bắc Ninh và đã nộp số tiền 175.735.431.000 VND tiền sử dụng đất theo Quyết định 2229/QĐ-CT của UBND tỉnh Bắc Ninh ngày 23 tháng 12 năm 2004 về phê duyệt giá thu tiền sử dụng đất (đợt 1) và các thông báo giao chỉ tiêu nộp tiền sử dụng đất của Cục Thuế Tỉnh Bắc Ninh. Tại ngày 31 tháng 12 năm 2015, Công ty vẫn đang trong quá trình hoàn thành quyết toán tiền sử dụng đất với Ủy ban Nhân dân tỉnh Bắc Ninh cho các diện tích đất được giao nêu trên.
- (iii) Từ năm 2003 đến năm 2015, Công ty đã ký các hợp đồng thuê đất với Ủy ban Nhân dân tỉnh Bắc Ninh cho phần diện tích đã được bàn giao tại Khu công nghiệp Quế Võ hiện hữu và Quế Võ mở rộng lần lượt là 2.268.388,8 m<sup>2</sup> và 1.933.109, m<sup>2</sup>. Tại ngày 30 tháng 06 năm 2015, Công ty vẫn đang trong quá trình làm việc với các cơ quan có thẩm quyền để xác định nghĩa vụ tiền thuê đất phải nộp của Công ty. Theo Công văn số 323/BTC-QLCS của Bộ Tài chính đề ngày 12 tháng 1 năm 2015, Dự án đầu tư xây dựng và kinh doanh kết cấu hạ tầng Khu Công Nghiệp Quế Võ của Công ty được hưởng ưu đãi miễn tiền thuê đất 11 năm kể từ ngày dự án hoàn thành đưa vào hoạt động.
- (iv) Ngày 10 tháng 6 năm 2015, Công ty đã ký hợp đồng thuê đất với Ủy ban Nhân dân tỉnh Bắc Ninh cho 766.858,9 m<sup>2</sup> đất được bàn giao tại Khu công nghiệp Nam Sơn Hạp Lĩnh. Tại ngày 31 tháng 12 năm 2015, Công ty vẫn đang trong quá trình làm việc với các cơ quan có thẩm quyền để xác định nghĩa vụ tiền thuê đất phải nộp của Công ty.

*Các cam kết liên quan đến các chi phí đầu tư xây dựng cơ bản:*

Tại ngày 30 tháng 6 năm 2016, Công ty có các hợp đồng liên quan đến việc xây dựng phát triển khu Công nghiệp Quế Võ hiện hữu, khu Công nghiệp Quế Võ mở rộng và khu Đô thị Phúc Ninh với tổng giá trị là khoảng 79 tỷ đồng Việt Nam.

### 28.2 Các khoản bảo lãnh và bảo đảm

Công ty có các khoản nợ tiềm tàng liên quan đến các khoản bảo lãnh tại ngày 30 tháng 6 năm 2016 như sau:

Theo thỏa thuận điều chỉnh kỳ hạn trái phiếu ký ngày 27 tháng 12 năm 2014 giữa Công ty và Ngân hàng TMCP Đầu tư và Phát triển Việt Nam, Công ty cam kết hỗ trợ Công ty Cổ phần Khoáng sản Sài Gòn Quy Nhơn, và một nhóm các công ty có liên quan trong việc thanh toán các nghĩa vụ tại Ngân hàng.

THUYẾT MINH BÁO CÁO TÀI CHÍNH RIÊNG (tiếp theo)

vào ngày và cho giai đoạn tài chính sáu tháng kết thúc ngày 30 tháng 6 năm 2016

**28. CÁC CAM KẾT VÀ CÁC KHOẢN NỢ TIỀM TÀNG (tiếp theo)**

**28.3 Các tranh chấp**

*Tranh chấp với Công ty Cổ phần Viễn thông Không dây VTC*

Theo Bản thỏa thuận Hợp tác kinh doanh ngày 12 tháng 2 năm 2008 giữa Công ty Cổ phần Viễn thông Không dây VTC ("VTC") và Công ty Cổ phần Công nghệ Viễn thông Sài Gòn (công ty liên kết của Công ty) và Giấy chứng nhận đăng ký kinh doanh số 0103025781 ngày 11 tháng 7 năm 2008, vốn điều lệ của Công ty Cổ phần Truyền thông VTC - Saigontel là 160 tỷ đồng Việt Nam, trong đó tỷ lệ vốn góp của Công ty là 19,2% so với vốn điều lệ. Theo đó, Công ty đã chuyển 30.700.200.000 đồng Việt Nam (bằng 19,2% vốn điều lệ) cho Công ty Cổ phần Truyền thông Hữu Nghị (đơn vị được ủy quyền theo công văn của VTC) vào ngày 10 tháng 3 năm 2008 để Công ty Cổ phần Viễn thông Không dây VTC mua tài sản cho Công ty Cổ phần Truyền thông VTC - Saigontel. Tuy nhiên, Công ty VTC hiện chưa hoàn thành mua sắm tài sản này cho Công ty Cổ phần Truyền Thông VTC - Saigontel như cam kết. Do đó, Công ty hiện đang trong quá trình làm việc với VTC để thu hồi khoản đầu tư này. Ban Tổng Giám đốc Công ty đã đánh giá và tin tưởng rằng khoản đầu tư này sẽ được thu hồi từ VTC và do đó, không có khoản dự phòng nào được trích lập liên quan đến khoản đầu tư vào Công ty Cổ phần Truyền thông VTC – Saigontel nêu trên.

**29. CÁC SỰ KIỆN PHÁT SINH SAU NGÀY KẾT THÚC KỲ KẾ TOÁN**

Không có sự kiện nào phát sinh sau ngày kết thúc kỳ kế toán yêu cầu phải được điều chỉnh hay trình bày trong báo cáo tài chính riêng giữa niên độ của Công ty.

**30. GIẢI TRÌNH KẾT QUẢ KINH DOANH RIÊNG QUÝ II NĂM 2016**

Lợi nhuận riêng sau thuế quý II năm 2016 đạt 173,61 tỷ đồng, tương ứng tăng 96% so với lợi nhuận riêng sau thuế quý II năm 2015 (lợi nhuận riêng sau thuế quý II năm 2015 là 88,7 tỷ đồng). Nguyên nhân chủ yếu do việc tăng trưởng tốt doanh thu bán hàng tại khu công nghiệp và chuyển nhượng dự án trong quý II năm 2016 so với quý II năm 2015.

Lưu Phương Mai  
Người lập

Phạm Phúc Hiểu  
Kế toán trưởng

Nguyễn Thị Thu Hương  
Tổng Giám đốc

Ngày 29 tháng 7 năm 2016