

Tổng Công ty Phát triển Đô thị Kinh Bắc - CTCP

Báo cáo tài chính riêng giữa niên độ

Ngày 30 tháng 6 năm 2016



MỤC LỤC

	<i>Trang</i>
Thông tin chung	1 - 2
Báo cáo của Ban Tổng Giám đốc	3
Báo cáo soát xét báo cáo tài chính riêng giữa niên độ	4 - 5
Bảng cân đối kế toán riêng giữa niên độ	6 - 8
Báo cáo kết quả hoạt động kinh doanh riêng giữa niên độ	9
Báo cáo lưu chuyển tiền tệ riêng giữa niên độ	10 - 11
Thuyết minh báo cáo tài chính riêng giữa niên độ	12 - 50

05
ÁP
T
M H
Y
NA
N

Tổng Công ty Phát triển Đô thị Kinh Bắc - CTCP

THÔNG TIN CHUNG

CÔNG TY

Tổng Công ty Phát triển Đô thị Kinh Bắc - CTCP ("Công ty") là một công ty cổ phần được thành lập theo Luật Doanh nghiệp của Việt Nam theo Giấy Chứng nhận Đăng ký Kinh doanh số 2103000012 do Sở Kế hoạch và Đầu tư tỉnh Bắc Ninh cấp ngày 27 tháng 3 năm 2002 và các điều chỉnh sau đó với lần điều chỉnh gần nhất là Giấy Chứng nhận Đăng ký Kinh doanh điều chỉnh lần thứ 15 số 2300233993 do Sở Kế hoạch và Đầu tư tỉnh Bắc Ninh cấp ngày 30 tháng 1 năm 2015.

Hoạt động chính trong kỳ hiện tại của Công ty là đầu tư, xây dựng và kinh doanh cơ sở hạ tầng trong và ngoài khu công nghiệp ("KCN") cho thuê, thuê mua nhà xưởng hoặc bán nhà xưởng do Công ty xây dựng trong khu công nghiệp, khu dân cư - đô thị, đầu tư tài chính và các hoạt động khác được đăng ký theo Giấy chứng nhận đăng ký kinh doanh.

Công ty có trụ sở đăng ký tại Lô B7, Khu công nghiệp Quế Võ, xã Phương Liễu, huyện Quế Võ, tỉnh Bắc Ninh, Việt Nam và các chi nhánh như sau:

<i>TT</i>	<i>Tên chi nhánh</i>	<i>Địa chỉ</i>
1.	Chi nhánh Tổng Công ty Phát triển Đô thị Kinh Bắc - CTCP tại Hồ Chí Minh	Số 20 Phùng Khắc Khoan, phường Đa Kao, quận 1, thành phố Hồ Chí Minh, Việt Nam

Cổ phiếu của Công ty hiện đang được niêm yết tại Sở Giao dịch Chứng khoán thành phố Hồ Chí Minh theo Quyết định số 153/QĐ-SGDHCM do Sở Giao dịch Chứng khoán thành phố Hồ Chí Minh cấp ngày 7 tháng 12 năm 2009.

HỘI ĐỒNG QUẢN TRỊ

Các thành viên Hội đồng Quản trị trong kỳ và vào ngày lập báo cáo này như sau:

Ông Đặng Thành Tâm	Chủ tịch Hội đồng Quản trị
Bà Nguyễn Thị Thu Hương	Thành viên
Ông Ngô Mạnh Hùng	Thành viên
Ông Huỳnh Phát	Thành viên
Ông Phạm Phúc Hiếu	Thành viên

BAN KIỂM SOÁT

Các thành viên Ban kiểm soát trong kỳ và vào ngày lập báo cáo này như sau:

Bà Nguyễn Chung Thủy	Trưởng Ban
Bà Lê Thị Thu Hằng	Thành viên
Ông Phan Anh Tuấn	Thành viên

BAN TỔNG GIÁM ĐỐC

Các thành viên Ban Tổng Giám đốc trong kỳ và vào ngày lập báo cáo này như sau:

Bà Nguyễn Thị Thu Hương	Tổng Giám đốc
Ông Phan Anh Dũng	Phó Tổng Giám đốc
Ông Phạm Phúc Hiếu	Phó Tổng Giám đốc kiêm Kế toán trưởng
Bà Nguyễn Mỹ Ngọc	Phó Tổng Giám đốc

Tổng Công ty Phát triển Đô thị Kinh Bắc - CTCP

THÔNG TIN CHUNG (tiếp theo)

NGƯỜI ĐẠI DIỆN THEO PHÁP LUẬT

Người đại diện theo pháp luật của Công ty trong kỳ và vào ngày lập báo cáo này là Ông Đặng Thành Tâm. Bà Nguyễn Thị Thu Hương được Ông Đặng Thành Tâm ủy quyền ký báo cáo tài chính riêng giữa niên độ kèm theo cho giai đoạn tài chính sáu tháng kết thúc ngày 30 tháng 6 năm 2016 theo Giấy Ủy quyền số 2311/2012/KBC/UQ ngày 23 tháng 11 năm 2012.

KIỂM TOÁN VIÊN

Công ty Trách nhiệm Hữu hạn Ernst & Young Việt Nam là công ty kiểm toán cho Công ty.

Tổng Công ty Phát triển Đô thị Kinh Bắc - CTCP

BÁO CÁO CỦA BAN TỔNG GIÁM ĐỐC

Ban Tổng Giám đốc Tổng Công ty Phát triển Đô thị Kinh Bắc - CTCP ("Công ty") trình bày báo cáo này và báo cáo tài chính riêng giữa niên độ của Công ty cho giai đoạn tài chính sáu tháng kết thúc ngày 30 tháng 6 năm 2016.

TRÁCH NHIỆM CỦA BAN TỔNG GIÁM ĐỐC ĐỐI VỚI BÁO CÁO TÀI CHÍNH RIÊNG GIỮA NIÊN ĐỘ

Ban Tổng Giám đốc chịu trách nhiệm đảm bảo báo cáo tài chính riêng giữa niên độ cho từng giai đoạn tài chính phản ánh trung thực và hợp lý tình hình tài chính riêng giữa niên độ, kết quả hoạt động kinh doanh riêng giữa niên độ và tình hình lưu chuyển tiền tệ riêng giữa niên độ của Công ty trong kỳ. Trong quá trình lập báo cáo tài chính riêng giữa niên độ này, Ban Tổng Giám đốc cần phải:

- ▶ lựa chọn các chính sách kế toán thích hợp và áp dụng các chính sách này một cách nhất quán;
- ▶ thực hiện các đánh giá và ước tính một cách hợp lý và thận trọng;
- ▶ nêu rõ các chuẩn mực kế toán áp dụng cho Công ty có được tuân thủ hay không và tất cả những sai lệch trọng yếu so với những chuẩn mực này đã được trình bày và giải thích trong báo cáo tài chính riêng giữa niên độ; và
- ▶ lập báo cáo tài chính riêng giữa niên độ trên cơ sở nguyên tắc hoạt động liên tục trừ trường hợp không thể cho rằng Công ty sẽ tiếp tục hoạt động.

Ban Tổng Giám đốc chịu trách nhiệm đảm bảo việc các sổ sách kế toán thích hợp được lưu giữ để phản ánh tình hình tài chính riêng giữa niên độ của Công ty, với mức độ chính xác hợp lý, tại bất kỳ thời điểm nào và đảm bảo rằng các sổ sách kế toán tuân thủ với chế độ kế toán đã được áp dụng. Ban Tổng Giám đốc cũng chịu trách nhiệm về việc quản lý các tài sản của Công ty và do đó phải thực hiện các biện pháp thích hợp để ngăn chặn và phát hiện các hành vi gian lận và những vi phạm khác.

Ban Tổng Giám đốc cam kết đã tuân thủ những yêu cầu nêu trên trong việc lập báo cáo tài chính riêng giữa niên độ kèm theo.

CÔNG BỐ CỦA BAN TỔNG GIÁM ĐỐC

Theo ý kiến của Ban Tổng Giám đốc, báo cáo tài chính riêng giữa niên độ kèm theo phản ánh trung thực và hợp lý tình hình tài chính riêng giữa niên độ của Công ty vào ngày 30 tháng 6 năm 2016, kết quả hoạt động kinh doanh riêng giữa niên độ và tình hình lưu chuyển tiền tệ riêng giữa niên độ cho giai đoạn tài chính sáu tháng kết thúc cùng ngày phù hợp với các Chuẩn mực kế toán Việt Nam, Chế độ kế toán doanh nghiệp Việt Nam và các quy định pháp lý có liên quan đến việc lập và trình bày báo cáo tài chính riêng giữa niên độ.

Thay mặt Ban Tổng Giám đốc




Nguyễn Thị Thu Hương
Tổng Giám đốc

Bắc Ninh, Việt Nam

Ngày 12 tháng 8 năm 2016

Số tham chiếu: 60774739/18493823/LR

BÁO CÁO SOÁT XÉT BÁO CÁO TÀI CHÍNH RIÊNG GIỮA NIÊN ĐỘ

Kính gửi: Quý Cổ đông của Tổng Công ty Phát triển Đô thị Kinh Bắc - CTCP

Chúng tôi đã soát xét báo cáo tài chính riêng giữa niên độ kèm theo của Tổng Công ty Phát triển Đô thị Kinh Bắc - CTCP ("Công ty") được lập ngày 12 tháng 8 năm 2016 và được trình bày từ trang 6 đến trang 50, bao gồm bảng cân đối kế toán riêng giữa niên độ vào ngày 30 tháng 6 năm 2016, báo cáo kết quả hoạt động kinh doanh riêng giữa niên độ và báo cáo lưu chuyển tiền tệ riêng giữa niên độ cho giai đoạn tài chính sáu tháng kết thúc cùng ngày và các thuyết minh báo cáo tài chính riêng giữa niên độ kèm theo.

Trách nhiệm của Ban Tổng Giám đốc

Ban Tổng Giám đốc Công ty chịu trách nhiệm lập và trình bày trung thực và hợp lý báo cáo tài chính riêng giữa niên độ theo các Chuẩn mực kế toán, Chế độ kế toán doanh nghiệp Việt Nam và các quy định pháp lý có liên quan đến việc lập và trình bày báo cáo tài chính riêng giữa niên độ và chịu trách nhiệm về kiểm soát nội bộ mà Ban Tổng Giám đốc xác định là cần thiết để đảm bảo việc lập và trình bày báo cáo tài chính riêng giữa niên độ không có sai sót trọng yếu do gian lận hoặc nhầm lẫn.

Trách nhiệm của Kiểm toán viên

Trách nhiệm của chúng tôi là đưa ra kết luận về báo cáo tài chính riêng giữa niên độ dựa trên kết quả soát xét của chúng tôi. Chúng tôi đã thực hiện công việc soát xét theo Chuẩn mực Việt Nam về hợp đồng dịch vụ soát xét số 2410 - Soát xét thông tin tài chính giữa niên độ do kiểm toán viên độc lập của đơn vị thực hiện.

Công việc soát xét thông tin tài chính riêng giữa niên độ bao gồm việc thực hiện các cuộc phỏng vấn, chủ yếu là phỏng vấn những người chịu trách nhiệm về các vấn đề tài chính kế toán, và thực hiện thủ tục phân tích và các thủ tục soát xét khác. Một cuộc soát xét về cơ bản có phạm vi hẹp hơn một cuộc kiểm toán được thực hiện theo các chuẩn mực kiểm toán Việt Nam và do vậy không cho phép chúng tôi đạt được sự đảm bảo rằng chúng tôi sẽ nhận biết được tất cả các vấn đề trọng yếu có thể được phát hiện trong một cuộc kiểm toán. Theo đó, chúng tôi không đưa ra ý kiến kiểm toán.

Kết luận của Kiểm toán viên

Căn cứ trên kết quả soát xét của chúng tôi, chúng tôi không thấy có vấn đề gì khiến chúng tôi cho rằng báo cáo tài chính riêng giữa niên độ kèm theo không phản ánh trung thực và hợp lý, trên các khía cạnh trọng yếu, tình hình tài chính riêng giữa niên độ của Công ty tại ngày 30 tháng 6 năm 2016, và kết quả hoạt động kinh doanh riêng giữa niên độ và lưu chuyển tiền tệ riêng giữa niên độ của Công ty cho giai đoạn tài chính sáu tháng kết thúc cùng ngày, phù hợp với các Chuẩn mực kế toán, Chế độ kế toán doanh nghiệp Việt Nam và các quy định pháp lý có liên quan đến việc lập và trình bày báo cáo tài chính riêng giữa niên độ.

Vấn đề cần nhấn mạnh

Chúng tôi xin lưu ý đến Thuyết minh số 2.1 của báo cáo tài chính riêng giữa niên độ. Công ty đã lập báo cáo tài chính hợp nhất giữa niên độ của Công ty và các công ty con cho giai đoạn tài chính sáu tháng kết thúc ngày 30 tháng 6 năm 2016 theo các Chuẩn mực kế toán Việt Nam, Chế độ kế toán doanh nghiệp Việt Nam và các quy định pháp lý có liên quan đến việc lập và trình bày báo cáo tài chính hợp nhất giữa niên độ. Chúng tôi đã soát xét báo cáo tài chính hợp nhất giữa niên độ này và báo cáo soát xét của chúng tôi đề ngày 12 tháng 8 năm 2016 đã đưa ra kết luận chấp nhận toàn phần.

Kết luận của chúng tôi về công tác soát xét báo cáo tài chính riêng giữa niên độ không liên quan đến vấn đề cần nhấn mạnh này.

Công ty Trách nhiệm Hữu hạn Ernst & Young Việt Nam



Lê Thị Tuyết Mai
Phó Tổng Giám đốc
Số Giấy CNĐKHN kiểm toán: 1575-2013-004-1

Hà Nội, Việt Nam

Ngày 12 tháng 8 năm 2016

BẢNG CÂN ĐỐI KẾ TOÁN RIÊNG GIỮA NIÊN ĐỘ
ngày 30 tháng 6 năm 2016

Đơn vị tính: VND

Mã số	TÀI SẢN	Thuyết minh	Ngày 30 tháng 6 năm 2016	Ngày 31 tháng 12 năm 2015
100	A. TÀI SẢN NGẮN HẠN		3.255.090.590.130	2.880.877.941.745
110	I. Tiền và các khoản tương đương tiền	4	162.958.120.047	42.339.925.481
111	1. Tiền		162.355.103.072	37.339.925.481
112	2. Các khoản tương đương tiền		603.016.975	5.000.000.000
120	II. Đầu tư tài chính ngắn hạn	5	1.332.361.100	1.738.191.200
121	1. Chứng khoán kinh doanh		7.490.461.369	7.490.461.369
122	2. Dự phòng giảm giá chứng khoán kinh doanh		(6.158.100.269)	(5.752.270.169)
130	III. Các khoản phải thu ngắn hạn		1.690.948.003.984	1.400.308.410.127
131	1. Phải thu ngắn hạn của khách hàng	6.1	392.795.333.144	182.147.291.535
132	2. Trả trước cho người bán ngắn hạn	6.2	429.863.918.697	354.606.940.872
135	3. Phải thu về cho vay ngắn hạn	7	800.000.000	800.000.000
136	4. Phải thu ngắn hạn khác	8	874.706.462.793	870.018.660.620
137	5. Dự phòng phải thu ngắn hạn khó đòi	6.3	(7.217.710.650)	(7.264.482.900)
140	IV. Hàng tồn kho	9	1.398.893.541.763	1.436.473.528.280
141	1. Hàng tồn kho		1.398.893.541.763	1.436.473.528.280
150	V. Tài sản ngắn hạn khác		958.563.236	17.886.657
151	1. Chi phí trả trước ngắn hạn		940.631.579	-
152	2. Thuế giá trị gia tăng được khấu trừ		17.931.657	17.886.657

BẢNG CÂN ĐỐI KẾ TOÁN RIÊNG GIỮA NIÊN ĐỘ (tiếp theo)
ngày 30 tháng 6 năm 2016

Đơn vị tính: VND

Mã số	TÀI SẢN	Thuyết minh	Ngày 30 tháng 6 năm 2016	Ngày 31 tháng 12 năm 2015
200	B. TÀI SẢN DÀI HẠN		6.440.331.792.702	6.449.931.369.325
210	I. Các khoản phải thu dài hạn		2.708.167.568.324	2.686.840.884.683
211	1. Phải thu dài hạn của khách hàng	6.1	248.305.529.704	332.305.529.704
215	2. Phải thu về cho vay dài hạn	7	2.166.825.333.533	2.166.825.333.533
216	3. Phải thu dài hạn khác	8	293.036.705.087	187.710.021.446
220	II. Tài sản cố định		89.636.703.956	96.973.620.094
221	1. Tài sản cố định hữu hình	10	89.636.703.956	96.973.620.094
222	Nguyên giá		173.950.361.600	173.690.725.238
223	Giá trị khấu hao lũy kế		(84.313.657.644)	(76.717.105.144)
227	2. Tài sản cố định vô hình		-	-
228	Nguyên giá		36.958.000	36.958.000
229	Giá trị hao mòn lũy kế		(36.958.000)	(36.958.000)
240	III. Tài sản dở dang dài hạn		115.432.748.358	234.740.661.548
242	1. Chi phí xây dựng cơ bản dở dang	11	115.432.748.358	234.740.661.548
250	IV. Đầu tư tài chính dài hạn	13	3.525.746.334.371	3.429.067.802.189
251	1. Đầu tư vào công ty con	13.1	2.894.189.897.744	2.749.066.314.000
252	2. Đầu tư vào các công ty liên doanh, liên kết	13.2	723.655.091.074	723.655.091.074
253	3. Đầu tư góp vốn vào đơn vị khác	13.3	448.500.200.000	452.867.200.000
254	4. Dự phòng đầu tư tài chính dài hạn		(540.598.854.447)	(496.520.802.885)
260	V. Tài sản dài hạn khác		1.348.437.693	2.308.400.811
261	1. Chi phí trả trước dài hạn		1.348.437.693	2.308.400.811
270	TỔNG CỘNG TÀI SẢN		9.695.422.382.832	9.330.809.311.070

BẢNG CÂN ĐỐI KẾ TOÁN RIÊNG GIỮA NIÊN ĐỘ (tiếp theo)
ngày 30 tháng 6 năm 2016

Đơn vị tính: VND

Mã số	NGUỒN VỐN	Thuyết minh	Ngày 30 tháng 6 năm 2016	Ngày 31 tháng 12 năm 2015
300	C. NỢ PHẢI TRẢ		3.520.985.574.118	3.332.654.313.050
310	I. Nợ ngắn hạn		2.331.158.630.026	2.016.993.145.713
311	1. Phải trả người bán ngắn hạn	14.1	21.823.732.034	31.796.058.861
312	2. Người mua trả tiền trước ngắn hạn	14.2	590.796.291.434	294.607.228.734
313	3. Thuế và các khoản phải nộp Nhà nước	15	105.723.572.888	123.742.429.172
314	4. Phải trả người lao động		51.428.000	51.428.000
315	5. Chi phí phải trả ngắn hạn	16	195.412.792.012	210.107.062.599
319	6. Phải trả ngắn hạn khác	17	90.792.671.273	83.131.134.223
320	7. Vay ngắn hạn	18	1.322.234.763.052	1.269.234.424.791
322	8. Quỹ khen thưởng, phúc lợi		4.323.379.333	4.323.379.333
330	II. Nợ dài hạn		1.189.826.944.092	1.315.661.167.337
333	1. Chi phí phải trả dài hạn	16	714.025.662.464	672.941.388.491
337	2. Phải trả dài hạn khác	17	56.401.079.020	56.694.272.880
338	3. Vay dài hạn	18	380.005.672.950	546.526.946.182
341	4. Thuế thu nhập hoãn lại phải trả	25.3	38.442.561.696	38.546.591.822
342	5. Dự phòng phải trả dài hạn		951.967.962	951.967.962
400	D. VỐN CHỦ SỞ HỮU		6.174.436.808.714	5.998.154.998.020
410	I. Vốn chủ sở hữu	19	6.174.436.808.714	5.998.154.998.020
411	1. Vốn cổ phần		4.757.111.670.000	4.757.111.670.000
411a	- Cổ phiếu cổ đông có quyền biểu quyết		4.757.111.670.000	4.757.111.670.000
412	2. Thặng dư vốn cổ phần		988.533.430.000	988.533.430.000
415	3. Cổ phiếu quỹ		(364.466.650.000)	(364.466.650.000)
418	4. Quỹ đầu tư phát triển		2.223.693.823	2.223.693.823
421	5. Lợi nhuận sau thuế chưa phân phối		791.034.664.891	614.752.854.197
421a	- Lợi nhuận sau thuế chưa phân phối lũy kế đến cuối kỳ trước		614.752.854.197	226.282.400.553
421b	- Lợi nhuận sau thuế chưa phân phối kỳ này		176.281.810.694	388.470.453.644
440	TỔNG CỘNG NGUỒN VỐN		9.695.422.382.832	9.330.809.311.070

Lưu Phương Mai
Người lập

Phạm Phúc Hiếu
Phó Tổng Giám đốc kiêm Kế toán trưởng



Nguyễn Thị Thu Hương
Tổng Giám đốc

Ngày 12 tháng 8 năm 2016

BÁO CÁO KẾT QUẢ HOẠT ĐỘNG KINH DOANH RIÊNG GIỮA NIÊN ĐỘ
cho giai đoạn tài chính sáu tháng kết thúc ngày 30 tháng 6 năm 2016

Đơn vị tính: VND

Mã số	CHỈ TIÊU	Thuyết minh	Cho giai đoạn tài chính sáu tháng kết thúc ngày 30 tháng 6 năm 2016	Cho giai đoạn tài chính sáu tháng kết thúc ngày 30 tháng 6 năm 2015
01	1. Doanh thu bán hàng và cung cấp dịch vụ	20.1	271.263.872.868	162.341.531.285
02	2. Các khoản giảm trừ doanh thu	20.1	-	-
10	3. Doanh thu thuần về bán hàng và cung cấp dịch vụ	20.1	271.263.872.868	162.341.531.285
11	4. Giá vốn hàng bán và dịch vụ cung cấp	21	(35.888.430.726)	(50.526.091.344)
20	5. Lợi nhuận gộp về bán hàng và cung cấp dịch vụ		235.375.442.142	111.815.439.941
21	6. Doanh thu hoạt động tài chính	20.2	107.420.363.086	124.788.003.117
22	7. Chi phí tài chính	22	(97.329.958.502)	(38.436.763.589)
23	Trong đó: Chi phí lãi vay		(52.767.756.136)	(15.610.510.479)
25	8. Chi phí bán hàng	23	(5.670.083.153)	(20.499.230.848)
26	9. Chi phí quản lý doanh nghiệp	23	(23.809.625.055)	(23.900.509.593)
30	10. Lợi nhuận thuần từ hoạt động kinh doanh		215.986.138.518	153.766.939.028
31	11. Thu nhập khác		4.461.343.102	19.560.082
32	12. Chi phí khác		(11.857.714)	(302.514)
40	13. Lợi nhuận khác		4.449.485.388	19.257.568
50	14. Tổng lợi nhuận kế toán trước thuế		220.435.623.906	153.786.196.596
51	15. Chi phí thuế TNDN hiện hành	25.1	(44.257.843.338)	(16.784.917.070)
52	16. Thu nhập thuế TNDN hoãn lại	25.3	104.030.126	104.024.126
60	17. Lợi nhuận sau thuế TNDN		176.281.810.694	137.105.303.652

Lưu Phương Mai
Người lập

Phạm Phúc Hiếu
Phó Tổng Giám đốc kiêm Kế toán trưởng



Nguyễn Thị Thu Hương
Tổng Giám đốc

Ngày 12 tháng 8 năm 2016

BÁO CÁO LƯU CHUYỂN TIỀN TỆ RIÊNG GIỮA NIÊN ĐỘ
cho giai đoạn tài chính sáu tháng kết thúc ngày 30 tháng 6 năm 2016

Đơn vị tính: VND

Mã số	CHỈ TIÊU	Thuyết minh	Cho giai đoạn tài chính sáu tháng kết thúc ngày 30 tháng 6 năm 2016	Cho giai đoạn tài chính sáu tháng kết thúc ngày 30 tháng 6 năm 2015
	I. LƯU CHUYỂN TIỀN TỪ HOẠT ĐỘNG KINH DOANH			
01	Lợi nhuận trước thuế		220.435.623.906	153.786.196.596
	<i>Điều chỉnh cho các khoản:</i>			
02	Khấu hao tài sản cố định hữu hình	10	7.596.552.500	7.235.839.098
03	Các khoản dự phòng		44.437.109.412	22.732.463.176
04	Lãi chênh lệch tỷ giá hối đoái do đánh giá lại các khoản mục tiền tệ có gốc ngoại tệ	20.2	(6.491.902)	(130.119.497)
05	Lãi từ hoạt động đầu tư	20.2	(107.413.871.184)	(124.657.883.620)
06	Chi phí lãi vay	22	52.707.321.884	15.610.510.479
08	Lợi nhuận từ hoạt động kinh doanh trước thay đổi vốn lưu động		217.756.244.616	74.577.006.232
09	(Tăng)/giảm các khoản phải thu		(365.847.974.705)	60.552.731.350
10	Giảm/ (tăng) hàng tồn kho		37.579.986.517	(57.211.886.195)
11	Tăng/(giảm) các khoản phải trả (không kể lãi vay phải trả, thuế thu nhập doanh nghiệp phải nộp)		395.036.797.353	(95.124.707.648)
12	Giảm/(tăng) chi phí trả trước		19.331.539	(2.856.371.032)
14	Tiền lãi vay đã trả		(32.756.666.838)	(40.284.283.037)
15	Thuế thu nhập doanh nghiệp đã nộp		(53.000.000.000)	-
20	Lưu chuyển tiền thuần từ/(sử dụng vào) hoạt động kinh doanh		198.787.718.482	(60.347.510.330)
	II. LƯU CHUYỂN TIỀN TỪ HOẠT ĐỘNG ĐẦU TƯ			
21	Tiền chi để mua sắm, xây dựng tài sản cố định và các tài sản cố định khác		(2.672.437.775)	(19.982.765.811)
22	Tiền thu do thanh lý, nhượng bán TSCĐ và các tài sản dài hạn khác		2.500.000.000	-
25	Tiền chi đầu tư góp vốn vào đơn vị khác		(101.690.284.000)	-
26	Tiền thu hồi đầu tư góp vốn vào đơn vị khác		135.167.000.000	26.273.000.000
27	Tiền thu lãi cho vay, cổ tức và lợi nhuận được chia		2.087.187.543	3.723.235.075
30	Lưu chuyển tiền thuần từ hoạt động đầu tư		35.391.465.768	10.013.469.264




BÁO CÁO LƯU CHUYỂN TIỀN TỆ RIÊNG GIỮA NIÊN ĐỘ (tiếp theo)
cho giai đoạn tài chính sáu tháng kết thúc ngày 30 tháng 6 năm 2016

Đơn vị tính: VND

Mã số	CHỈ TIÊU	Thuyết minh	Cho giai đoạn tài chính sáu tháng kết thúc ngày 30 tháng 6 năm 2016	Cho giai đoạn tài chính sáu tháng kết thúc ngày 30 tháng 6 năm 2015
	III. LƯU CHUYỂN TIỀN TỪ HOẠT ĐỘNG TÀI CHÍNH			
33	Tiền thu từ đi vay		86.621.492.650	333.136.871.057
34	Tiền trả nợ gốc vay		(200.182.482.334)	(359.647.595.382)
40	Lưu chuyển tiền thuần sử dụng vào hoạt động tài chính		(113.560.989.684)	(26.510.724.325)
50	Lưu chuyển tiền thuần trong kỳ		120.618.194.566	(76.844.765.391)
60	Tiền và các khoản tương đương tiền đầu kỳ		42.339.925.481	81.177.184.342
70	Tiền và các khoản tương đương tiền cuối kỳ	4	162.958.120.047	4.332.418.951



Lưu Phương Mai
Người lập

Phạm Phúc Hiếu
Phó Tổng Giám đốc kiêm Kế toán trưởng

Nguyễn Thị Thu Hương
Tổng Giám đốc

Ngày 12 tháng 8 năm 2016

THUYẾT MINH BÁO CÁO TÀI CHÍNH RIÊNG GIỮA NIÊN ĐỘ

vào ngày 30 tháng 6 năm 2016 và cho giai đoạn tài chính sáu tháng kết thúc cùng ngày

1. THÔNG TIN VỀ DOANH NGHIỆP

Tổng Công ty Phát triển Đô thị Kinh Bắc - CTCP ("Công ty") là một công ty cổ phần được thành lập theo Luật Doanh nghiệp Việt Nam theo Giấy Chứng nhận Đăng ký Kinh doanh số 2103000012 do Sở Kế hoạch và Đầu tư tỉnh Bắc Ninh cấp ngày 27 tháng 3 năm 2002, và các điều chỉnh sau đó với lần điều chỉnh gần nhất là, Giấy Chứng nhận Đăng ký Kinh doanh điều chỉnh lần thứ 15 số 2300233993 do Sở Kế hoạch và Đầu tư tỉnh Bắc Ninh cấp ngày 30 tháng 1 năm 2015.

Hoạt động chính trong kỳ hiện tại của Công ty là đầu tư, xây dựng và kinh doanh cơ sở hạ tầng trong và ngoài khu công nghiệp, cho thuê, thuê mua nhà xưởng hoặc bán nhà xưởng do công ty xây dựng trong khu công nghiệp, khu dân cư - đô thị, đầu tư tài chính và các hoạt động khác được đăng ký theo Giấy chứng nhận đăng ký kinh doanh.

Chu kỳ sản xuất kinh doanh của Công ty bắt đầu từ thời điểm xin giấy phép đầu tư, thực hiện giải phóng mặt bằng, xây dựng cơ sở hạ tầng của khu công nghiệp và khu đô thị cho đến thời điểm hoàn thiện và bàn giao cho khách hàng, do vậy, chu kỳ sản xuất kinh doanh của Công ty có thể kéo dài trên 12 tháng.

Công ty có trụ sở đăng ký tại Lô B7, Khu công nghiệp Quế Võ, xã Phương Liễu, huyện Quế Võ, tỉnh Bắc Ninh, Việt Nam và các chi nhánh như sau:

<i>TT</i>	<i>Tên chi nhánh</i>	<i>Địa chỉ</i>
1.	Chi nhánh Tổng Công ty Phát triển Đô thị Kinh Bắc - CTCP tại Hồ Chí Minh	Số 20 Phùng Khắc Khoan, phường Đa Kao, quận 1, thành phố Hồ Chí Minh, Việt Nam

Cổ phiếu của Công ty hiện đang được niêm yết tại Sở Giao dịch Chứng khoán thành phố Hồ Chí Minh theo Quyết định số 153/QĐ-SGDHCM do Sở Giao dịch Chứng khoán thành phố Hồ Chí Minh cấp ngày 7 tháng 12 năm 2009.

Số lượng nhân viên của Công ty tại ngày 30 tháng 6 năm 2016 là: 161 (ngày 31 tháng 12 năm 2015: 159).

THUYẾT MINH BÁO CÁO TÀI CHÍNH RIÊNG GIỮA NIÊN ĐỘ (tiếp theo)
vào ngày 30 tháng 6 năm 2016 và cho giai đoạn tài chính sáu tháng kết thúc cùng ngày

1. THÔNG TIN VỀ DOANH NGHIỆP (tiếp theo)

Cơ cấu tổ chức

Tại ngày 30 tháng 6 năm 2016, Công ty có các công ty con sau:

<i>STT</i>	<i>Tên công ty</i>	<i>Tỷ lệ biểu quyết (%)</i>	<i>Tỷ lệ lợi ích (%)</i>	<i>Trụ sở chính</i>	<i>Hoạt động chính</i>
1	Công ty Cổ phần Khu Công nghiệp Sài Gòn - Bắc Giang	59,5	59,5	Khu công nghiệp Quang Châu, xã Quang Châu, huyện Việt Yên, tỉnh Bắc Giang	Đầu tư, xây dựng và kinh doanh bất động sản
2	Công ty Cổ phần Khu Công nghiệp Sài Gòn - Hải Phòng	86,54	86,54	Khu công nghiệp Trảng Duệ, xã Lê Lợi, huyện An Dương, thành phố Hải Phòng	Đầu tư, xây dựng và kinh doanh bất động sản
3	Công ty Cổ phần Phát triển Đô thị Sài Gòn - Tây Bắc	60,52	60,52	Áp Trạm Bơm, Quốc lộ 22, xã Tân Phú Trung, huyện Củ Chi, thành phố Hồ Chí Minh	Đầu tư, xây dựng và kinh doanh bất động sản
4	Công ty TNHH Một thành viên Phát triển Đô thị Trảng Cát	100	100	Khu Bãi Triều, phường Trảng Cát, quận Hải An, thuộc Khu kinh tế Đình Vũ - Cát Hải, thành phố Hải Phòng	Đầu tư, xây dựng và kinh doanh bất động sản
5	Công ty TNHH Một thành viên Phát triển Khách sạn Hoa Sen	100	100	Số 100 phố An Trạch, Phường Quốc Tử Giám, quận Đống Đa, thành phố Hà Nội	Kinh doanh bất động sản

2. CƠ SỞ TRÌNH BÀY

2.1 Mục đích lập báo cáo tài chính riêng giữa niên độ

Tổng Công ty Phát triển Đô thị Kinh Bắc - CTCP có các công ty con như được trình bày tại Thuyết minh số 1. Công ty đã lập báo cáo tài chính riêng này nhằm đáp ứng các yêu cầu về công bố thông tin, cụ thể là theo quy định tại Thông tư số 155/2015/TT-BTC - Hướng dẫn về việc công bố thông tin trên thị trường chứng khoán. Cũng theo quy định tại các văn bản này, Công ty cũng đã lập và phát hành báo cáo tài chính hợp nhất giữa niên độ của Công ty và các công ty con cho giai đoạn tài chính sáu tháng kết thúc ngày 30 tháng 6 năm 2016 vào ngày 12 tháng 8 năm 2016.

Người sử dụng báo cáo tài chính riêng giữa niên độ nên đọc báo cáo này cùng với báo cáo tài chính hợp nhất giữa niên độ nói trên để có được các thông tin đầy đủ về tình hình tài chính hợp nhất giữa niên độ, kết quả hoạt động kinh doanh hợp nhất giữa niên độ và tình hình lưu chuyển tiền tệ hợp nhất giữa niên độ của Công ty và các công ty con.

THUYẾT MINH BÁO CÁO TÀI CHÍNH RIÊNG GIỮA NIÊN ĐỘ (tiếp theo)
vào ngày 30 tháng 6 năm 2016 và cho giai đoạn tài chính sáu tháng kết thúc cùng ngày

2. CƠ SỞ TRÌNH BÀY (tiếp theo)

2.2 Chuẩn mực và Chế độ kế toán áp dụng

Báo cáo tài chính riêng giữa niên độ của Công ty được trình bày bằng đồng Việt Nam ("VND") phù hợp với Chế độ kế toán doanh nghiệp Việt Nam và Chuẩn mực kế toán Việt Nam số 27 – Báo cáo tài chính giữa niên độ và các Chuẩn mực Kế toán Việt Nam do Bộ Tài chính ban hành theo:

- ▶ Quyết định số 149/2001/QĐ-BTC ngày 31 tháng 12 năm 2001 về việc ban hành bốn Chuẩn mực kế toán Việt Nam (Đợt 1);
- ▶ Quyết định số 165/2002/QĐ-BTC ngày 31 tháng 12 năm 2002 về việc ban hành sáu Chuẩn mực kế toán Việt Nam (Đợt 2);
- ▶ Quyết định số 234/2003/QĐ-BTC ngày 30 tháng 12 năm 2003 về việc ban hành sáu Chuẩn mực kế toán Việt Nam (Đợt 3);
- ▶ Quyết định số 12/2005/QĐ-BTC ngày 15 tháng 2 năm 2005 về việc ban hành sáu Chuẩn mực kế toán Việt Nam (Đợt 4); và
- ▶ Quyết định số 100/2005/QĐ-BTC ngày 28 tháng 12 năm 2005 về việc ban hành bốn Chuẩn mực kế toán Việt Nam (Đợt 5).

Theo đó, báo cáo tài chính riêng giữa niên độ được trình bày kèm theo và việc sử dụng các báo cáo này không dành cho các đối tượng không được cung cấp các thông tin về các thủ tục và nguyên tắc và thông lệ kế toán tại Việt Nam và hơn nữa không được chủ định trình bày tình hình tài chính, kết quả hoạt động kinh doanh và lưu chuyển tiền tệ theo các nguyên tắc và thông lệ kế toán được chấp nhận rộng rãi ở các nước và lãnh thổ khác ngoài Việt Nam.

2.3 Hình thức sổ kế toán áp dụng

Hình thức sổ kế toán được áp dụng của Công ty là Nhật ký chung.

2.4 Kỳ kế toán năm

Kỳ kế toán năm của Công ty áp dụng cho việc lập báo cáo tài chính bắt đầu từ ngày 1 tháng 1 và kết thúc ngày 31 tháng 12.

2.5 Đơn vị tiền tệ sử dụng trong kế toán

Báo cáo tài chính giữa niên độ được lập bằng đơn vị tiền tệ trong kế toán của Công ty là đồng Việt Nam ("VND").

THUYẾT MINH BÁO CÁO TÀI CHÍNH RIÊNG GIỮA NIÊN ĐỘ (tiếp theo)
vào ngày 30 tháng 6 năm 2016 và cho giai đoạn tài chính sáu tháng kết thúc cùng ngày

3. TÓM TẮT CÁC CHÍNH SÁCH KẾ TOÁN CHỦ YẾU

3.1 *Tiền và các khoản tương đương tiền*

Tiền và các khoản tương đương tiền bao gồm tiền mặt tại quỹ, tiền gửi ngân hàng, các khoản đầu tư ngắn hạn có thời hạn gốc không quá ba tháng, có tính thanh khoản cao, có khả năng chuyển đổi dễ dàng thành các lượng tiền xác định và không có nhiều rủi ro trong chuyển đổi thành tiền.

3.2 *Hàng tồn kho*

Bất động sản khu công nghiệp và khu đô thị được xây dựng để bán trong quá trình hoạt động bình thường của Công ty, không phải để cho thuê hoặc chờ tăng giá, được ghi nhận là hàng tồn kho theo giá thấp hơn giữa giá thành để đưa mỗi sản phẩm đến vị trí và điều kiện hiện tại và giá trị thuần có thể thực hiện được.

Giá thành của các bất động sản xây dựng để bán bao gồm chi phí đền bù, giải phóng mặt bằng, chi phí làm đường và xây dựng hệ thống thoát nước, chi phí trồng cây xanh và các cơ sở hạ tầng khác, chi phí xây dựng trả cho nhà thầu, chi phí lãi vay được vốn hóa, chi phí tư vấn, thiết kế, v.v. và các chi phí liên quan khác.

Giá trị thuần có thể thực hiện được là giá bán ước tính của hàng hóa bất động sản trong điều kiện kinh doanh bình thường, dựa trên giá thị trường vào ngày báo cáo và chiết khấu cho giá trị thời gian của dòng tiền, nếu đáng kể, và trừ chi phí ước tính để hoàn thành và chi phí bán hàng ước tính.

Dự phòng giảm giá hàng tồn kho

Dự phòng giảm giá hàng tồn kho được trích lập cho phần giá trị dự kiến bị tổn thất do các khoản suy giảm trong giá trị (do giảm giá, hư hỏng, kém phẩm chất, lỗi thời v.v.) có thể xảy ra đối với thành phẩm, hàng hoá tồn kho thuộc quyền sở hữu của Công ty dựa trên bằng chứng hợp lý về sự suy giảm giá trị tại ngày kết thúc kỳ kế toán giữa niên độ.

Số tăng hoặc giảm khoản dự phòng giảm giá hàng tồn kho được hạch toán vào giá vốn hàng bán trên báo cáo kết quả hoạt động kinh doanh riêng giữa niên độ trong kỳ.

3.3 *Các khoản phải thu*

Các khoản phải thu được trình bày trên báo cáo tài chính riêng theo giá trị ghi sổ các khoản phải thu từ khách hàng và phải thu khác cùng với dự phòng được lập cho các khoản phải thu khó đòi.

Dự phòng nợ phải thu khó đòi thể hiện phần giá trị của các khoản phải thu mà Công ty dự kiến không có khả năng thu hồi tại ngày kết thúc kỳ kế toán giữa niên độ. Tăng hoặc giảm số dự tài khoản dự phòng được hạch toán vào chi phí quản lý doanh nghiệp trong báo cáo tài chính riêng giữa niên độ.

3.4 *Tài sản cố định hữu hình*

Tài sản cố định hữu hình được thể hiện theo nguyên giá trừ đi giá trị khấu hao lũy kế.

Nguyên giá tài sản cố định hữu hình bao gồm giá mua và những chi phí có liên quan trực tiếp đến việc đưa tài sản vào hoạt động như dự kiến. Các chi phí mua sắm, nâng cấp và đổi mới tài sản cố định được vốn hóa và chi phí bảo trì, sửa chữa được hạch toán vào báo cáo kết quả hoạt động kinh doanh riêng khi phát sinh.

Khi tài sản cố định hữu hình được bán hay thanh lý, các khoản lãi hoặc lỗ phát sinh do thanh lý tài sản (là phần chênh lệch giữa giữa tiền thu thuần từ việc bán tài sản với giá trị còn lại của tài sản) được hạch toán vào kết quả hoạt động kinh doanh riêng giữa niên độ.

THUYẾT MINH BÁO CÁO TÀI CHÍNH RIÊNG GIỮA NIÊN ĐỘ (tiếp theo)
vào ngày 30 tháng 6 năm 2016 và cho giai đoạn tài chính sáu tháng kết thúc cùng ngày

3. TÓM TẮT CÁC CHÍNH SÁCH KẾ TOÁN CHỦ YẾU (tiếp theo)

3.5 Tài sản cố định vô hình

Tài sản cố định vô hình được ghi nhận theo nguyên giá trừ đi giá trị hao mòn lũy kế.

Nguyên giá tài sản cố định vô hình bao gồm giá mua và những chi phí có liên quan trực tiếp đến việc đưa tài sản vào sử dụng như dự kiến. Các chi phí nâng cấp và đổi mới tài sản cố định vô hình được ghi tăng nguyên giá của tài sản và các chi phí khác được hạch toán vào kết quả hoạt động kinh doanh riêng giữa niên độ khi phát sinh. Khi tài sản cố định vô hình được bán hay thanh lý, các khoản lãi hoặc lỗ phát sinh do thanh lý tài sản (là phần chênh lệch giữa giá thu thuần từ việc bán tài sản với giá trị còn lại của tài sản) được hạch toán vào kết quả hoạt động kinh doanh riêng giữa niên độ.

3.6 Khấu hao và hao mòn

Khấu hao tài sản cố định hữu hình và hao mòn tài sản cố định vô hình được trích theo phương pháp đường thẳng trong suốt thời gian hữu dụng ước tính của các tài sản như sau:

Nhà cửa, vật kiến trúc (bao gồm chi phí phát triển đất và cơ sở hạ tầng)	8 - 25 năm
Máy móc, thiết bị	4 - 8 năm
Phương tiện vận tải	6 - 10 năm
Thiết bị văn phòng	3 - 5 năm

Theo định kỳ, thời gian hữu dụng ước tính của tài sản cố định và tỷ lệ khấu hao được xem xét lại nhằm đảm bảo rằng phương pháp và thời gian trích khấu hao nhất quán với lợi ích kinh tế dự kiến sẽ thu được từ việc sử dụng tài sản cố định.

3.7 Chi phí trả trước

Chi phí trả trước bao gồm các chi phí trả trước ngắn hạn hoặc chi phí trả trước dài hạn trên Bảng cân đối kế toán riêng giữa niên độ và được phân bổ trong khoảng thời gian các lợi ích kinh tế tương ứng được tạo ra từ các chi phí này.

Các loại chi phí trả trước dài hạn bao gồm:

- ▶ Chi phí thuê trả trước được phân bổ cho thời hạn thuê trả trước; và
- ▶ Các chi phí trả trước dài hạn khác được phân bổ trong thời gian từ 1 đến 3 năm.

3.8 Các khoản đầu tư

Đầu tư vào các công ty con

Các khoản đầu tư vào các công ty con mà trong đó Công ty nắm quyền kiểm soát được trình bày theo phương pháp giá gốc.

Các khoản phân phối lợi nhuận mà Công ty nhận được từ số lợi nhuận lũy kế của các công ty con sau ngày Công ty nắm quyền kiểm soát được ghi vào báo cáo kết quả hoạt động kinh doanh riêng giữa niên độ của Công ty. Các khoản phân phối khác được xem như phần thu hồi của các khoản đầu tư và được trừ vào giá trị đầu tư.

Đầu tư vào các công ty liên kết

Các khoản đầu tư vào các công ty liên kết mà trong đó Công ty có ảnh hưởng đáng kể được trình bày theo phương pháp giá gốc.

Các khoản phân phối lợi nhuận từ lợi nhuận thuần lũy kế của các công ty liên kết sau ngày Công ty có ảnh hưởng đáng kể được phân bổ vào báo cáo kết quả hoạt động kinh doanh riêng giữa niên độ của Công ty. Các khoản phân phối khác được xem như phần thu hồi các khoản đầu tư và được trừ vào giá trị đầu tư.

THUYẾT MINH BÁO CÁO TÀI CHÍNH RIÊNG GIỮA NIÊN ĐỘ (tiếp theo)
vào ngày 30 tháng 6 năm 2016 và cho giai đoạn tài chính sáu tháng kết thúc cùng ngày

3. TÓM TẮT CÁC CHÍNH SÁCH KẾ TOÁN CHỦ YẾU (tiếp theo)

3.8 Các khoản đầu tư (tiếp theo)

Chứng khoán kinh doanh và đầu tư góp vốn vào đơn vị khác

Chứng khoán kinh doanh và đầu tư góp vốn vào đơn vị khác được ghi nhận theo giá mua thực tế.

Dự phòng giảm giá trị các khoản chứng khoán kinh doanh và các khoản đầu tư góp vốn

Dự phòng được lập cho việc giảm giá trị của các khoản chứng khoán kinh doanh và các khoản đầu tư góp vốn vào ngày kết thúc kỳ kế toán theo hướng dẫn của Thông tư số 228/2009/TT-BTC ngày 7 tháng 12 năm 2009 và Thông tư số 89/2013/TT-BTC ngày 26 tháng 6 năm 2013 do Bộ Tài chính ban hành. Tăng hoặc giảm số dự phòng được hạch toán vào chi phí tài chính trong báo cáo kết quả hoạt động kinh doanh riêng giữa niên độ

Đầu tư nắm giữ đến ngày đáo hạn

Các khoản đầu tư nắm giữ đến ngày đáo hạn được ghi nhận theo giá gốc. Sau khi nhận ban đầu, các khoản đầu tư này được ghi nhận theo giá trị có thể thu hồi. Các khoản suy giảm giá trị của khoản đầu tư nếu phát sinh được hạch toán vào chi phí trong kỳ và giảm trừ trực tiếp giá trị đầu tư.

3.9 Chi phí đi vay

Chi phí đi vay bao gồm lãi tiền vay và các chi phí khác phát sinh liên quan trực tiếp đến các khoản vay của doanh nghiệp.

Chi phí đi vay được hạch toán như chi phí phát sinh trong kỳ ngoại trừ các khoản được vốn hóa được mô tả trong đoạn tiếp theo.

Chi phí đi vay liên quan trực tiếp đến việc mua sắm, xây dựng hoặc hình thành một tài sản cụ thể cần có một thời gian đủ dài để có thể đưa vào sử dụng theo mục đích định trước hoặc để bán được vốn hóa vào nguyên giá của tài sản đó.

3.10 Các khoản phải trả và chi phí trích trước

Các khoản phải trả và chi phí trích trước được ghi nhận cho số tiền phải trả trong tương lai liên quan đến hàng hóa và dịch vụ đã nhận được không phụ thuộc vào việc Công ty đã nhận được hóa đơn của nhà cung cấp hay chưa.

3.11 Trợ cấp thôi việc phải trả

Trợ cấp thôi việc cho nhân viên được trích trước vào cuối mỗi báo cáo cho toàn bộ người lao động đã làm việc tại Công ty được hơn 12 tháng cho đến ngày lập bảng cân đối kế toán theo tỷ lệ bằng một nửa mức lương bình quân tháng cho mỗi năm làm việc tính đến ngày 31 tháng 12 năm 2008 theo Luật Lao động, Luật bảo hiểm xã hội và các văn bản hướng dẫn có liên quan. Mức lương bình quân tháng để tính trợ cấp thôi việc sẽ được điều chỉnh vào cuối mỗi niên độ báo cáo theo mức lương bình quân của sáu tháng gần nhất tính đến thời điểm lập báo cáo. Tăng hoặc giảm trong khoản trích trước này ngoại trừ phần thanh toán thực tế cho người lao động sẽ được ghi nhận vào báo cáo kết quả kinh doanh riêng giữa niên độ.

Khoản trợ cấp thôi việc trích trước này được sử dụng để trả trợ cấp thôi việc cho người lao động khi chấm dứt hợp đồng lao động theo Điều 48 của Bộ Luật Lao động.

THUYẾT MINH BÁO CÁO TÀI CHÍNH RIÊNG GIỮA NIÊN ĐỘ (tiếp theo)
vào ngày 30 tháng 6 năm 2016 và cho giai đoạn tài chính sáu tháng kết thúc cùng ngày

3. TÓM TẮT CÁC CHÍNH SÁCH KẾ TOÁN CHỦ YẾU (tiếp theo)

3.12 Các nghiệp vụ bằng ngoại tệ

Các nghiệp vụ phát sinh bằng các đơn vị tiền tệ khác với đơn vị tiền tệ kế toán của Công ty (VND) được hạch toán theo tỷ giá giao dịch thực tế vào ngày phát sinh nghiệp vụ theo nguyên tắc sau:

- ▶ Nghiệp vụ làm phát sinh các khoản phải thu được hạch toán theo tỷ giá mua của ngân hàng thương mại nơi Công ty chỉ định khách hàng thanh toán;
- ▶ Nghiệp vụ làm phát sinh các khoản phải trả được hạch toán theo tỷ giá bán của ngân hàng thương mại nơi Công ty dự kiến giao dịch;
- ▶ Giao dịch góp vốn hoặc nhận vốn góp được hạch toán theo tỷ giá mua ngoại tệ của ngân hàng nơi Công ty mở tài khoản để nhận vốn của nhà đầu tư; và
- ▶ Giao dịch mua sắm tài sản hoặc các khoản chi phí được thanh toán ngay bằng ngoại tệ (không qua các tài khoản phải trả) được hạch toán theo tỷ giá mua của ngân hàng thương mại nơi Công ty thực hiện thanh toán.

Tại ngày kết thúc kỳ kế toán, các khoản mục tiền tệ có gốc ngoại tệ được đánh giá lại theo tỷ giá giao dịch thực tế tại ngày của bảng cân đối kế toán riêng giữa niên độ theo nguyên tắc sau.

- ▶ Các khoản mục tiền tệ được phân loại là tài sản được hạch toán theo tỷ giá mua của ngân hàng thương mại nơi Công ty thường xuyên có giao dịch; và
- ▶ Các khoản mục tiền tệ được phân loại là nợ phải trả được hạch toán theo tỷ giá bán của ngân hàng thương mại nơi Công ty thường xuyên có giao dịch.

Tất cả các khoản chênh lệch tỷ giá thực tế phát sinh trong kỳ và chênh lệch do đánh giá lại số dư tiền tệ có gốc ngoại tệ cuối kỳ được hạch toán vào báo cáo kết quả hoạt động kinh doanh riêng giữa niên độ.

3.13 Cổ phiếu quỹ

Các công cụ vốn chủ sở hữu được Công ty mua lại (cổ phiếu quỹ) được ghi nhận theo nguyên giá và trừ vào vốn chủ sở hữu. Công ty không ghi nhận các khoản lãi/(lỗ) khi mua, bán, phát hành hoặc hủy các công cụ vốn chủ sở hữu của mình.

3.14 Phân chia lợi nhuận

Lợi nhuận thuần sau thuế thu nhập doanh nghiệp (không bao gồm lãi từ giao dịch mua giá rẻ) có thể được chia cho các cổ đông sau khi được Hội đồng quản trị đề xuất và đại hội đồng cổ đông phê duyệt và sau khi đã trích lập các quỹ dự phòng theo Điều lệ của Công ty và các quy định của pháp luật Việt Nam.

Công ty trích lập các quỹ dự phòng sau từ lợi nhuận thuần sau thuế thu nhập doanh nghiệp của Công ty theo đề nghị của Hội đồng Quản trị và được các cổ đông phê duyệt tại đại hội đồng cổ đông thường niên.

Quỹ đầu tư và phát triển

Quỹ này được trích lập nhằm phục vụ việc mở rộng hoạt động hoặc đầu tư chiều sâu của Công ty.

Quỹ khen thưởng phúc lợi

Quỹ này được trích lập để khen thưởng, khuyến khích vật chất, đem lại lợi ích chung và nâng cao phúc lợi cho công nhân viên, và được trình bày như một khoản phải trả trên bảng cân đối kế toán riêng giữa niên độ.

THUYẾT MINH BÁO CÁO TÀI CHÍNH RIÊNG GIỮA NIÊN ĐỘ (tiếp theo)
vào ngày 30 tháng 6 năm 2016 và cho giai đoạn tài chính sáu tháng kết thúc cùng ngày

3. TÓM TẮT CÁC CHÍNH SÁCH KẾ TOÁN CHỦ YẾU (tiếp theo)

3.15 Ghi nhận doanh thu

Doanh thu được ghi nhận khi Công ty có khả năng nhận được các lợi ích kinh tế có thể xác định được một cách chắc chắn. Doanh thu được xác định theo giá trị hợp lý của khoản tiền nhận được, không bao gồm các khoản chiết khấu, giảm giá và các khoản thuế. Các điều kiện ghi nhận cụ thể sau đây cũng phải được đáp ứng khi ghi nhận doanh thu:

Doanh thu cho thuê dài hạn đất và cơ sở hạ tầng trên đất

Doanh thu cho thuê dài hạn đất và cơ sở hạ tầng trên đất được ghi nhận khi Công ty đã chuyển giao phần lớn rủi ro và lợi ích gắn liền với lô đất cho người mua và doanh thu có thể được xác định một cách chắc chắn.

Doanh thu bán nhà xưởng

Doanh thu bán nhà xưởng được ghi nhận khi Công ty đã chuyển giao phần lớn rủi ro và lợi ích gắn liền với nhà xưởng cho người mua và doanh thu có thể được xác định một cách chắc chắn.

Doanh thu cho thuê nhà xưởng

Doanh thu từ tiền cho thuê nhà xưởng theo hợp đồng thuê hoạt động được hạch toán vào báo cáo kết quả hoạt động kinh doanh riêng theo phương pháp đường thẳng trong suốt thời gian cho thuê.

Doanh thu cung cấp dịch vụ

Doanh thu dịch vụ cung cấp được ghi nhận khi dịch vụ được cung cấp cho khách hàng và được xác định là giá trị thuần sau khi trừ các khoản chiết khấu, thuế giá trị gia tăng và các khoản giảm giá.

Thu nhập từ hoạt động kinh doanh chứng khoán, chuyển nhượng vốn

Thu nhập từ hoạt động kinh doanh chứng khoán và chuyển nhượng vốn được xác định là phần chênh lệch giữa giá bán và giá vốn chứng khoán. Thu nhập này được ghi nhận vào ngày phát sinh giao dịch, tức là khi hợp đồng chuyển nhượng được thực hiện.

Tiền lãi

Doanh thu được ghi nhận khi tiền lãi phát sinh trên cơ sở dồn tích (có tính đến lợi tức mà tài sản đem lại) trừ khi khả năng thu hồi tiền lãi không chắc chắn.

Cổ tức

Doanh thu được ghi nhận khi quyền được nhận khoản thanh toán cổ tức của Công ty được xác lập.

THUYẾT MINH BÁO CÁO TÀI CHÍNH RIÊNG GIỮA NIÊN ĐỘ (tiếp theo)
vào ngày 30 tháng 6 năm 2016 và cho giai đoạn tài chính sáu tháng kết thúc cùng ngày

3. TÓM TẮT CÁC CHÍNH SÁCH KẾ TOÁN CHỦ YẾU (tiếp theo)

3.16 *Giá vốn đất và cơ sở hạ tầng cho thuê*

Giá vốn đất và cơ sở hạ tầng cho thuê bao gồm toàn bộ các chi phí phát sinh trực tiếp cho các hoạt động phát triển đất hoặc các chi phí có thể phân bổ trên cơ sở hợp lý cho các hoạt động này bao gồm:

- ▶ Toàn bộ các chi phí về đất và phát triển đất;
- ▶ Toàn bộ các chi phí xây dựng và liên quan đến xây dựng;
- ▶ Các chi phí bắt buộc và chi phí chung khác phát sinh trong quá trình hình thành bất động sản liên quan đến các hoạt động phát triển đất và cơ sở hạ tầng hiện tại và trong tương lai của dự án như cơ sở hạ tầng kỹ thuật chung, quỹ đất bắt buộc dành cho các mục đích công cộng.

3.17 *Thuế*

Thuế thu nhập hiện hành

Tài sản thuế thu nhập và thuế phải nộp cho kỳ hiện hành và các kỳ trước được xác định bằng số tiền dự kiến được thu hồi từ hoặc phải nộp cho cơ quan thuế, dựa trên các mức thuế suất và các luật thuế có hiệu lực đến ngày kết thúc kỳ kế toán giữa niên độ.

Thuế thu nhập hiện hành được ghi nhận vào kết quả hoạt động kinh doanh riêng giữa niên độ ngoại trừ trường hợp thuế thu nhập phát sinh liên quan đến một khoản mục được ghi thẳng vào vốn chủ sở hữu, trong trường hợp này, thuế thu nhập hiện hành cũng được ghi nhận trực tiếp vào vốn chủ sở hữu.

Công ty chỉ được bù trừ các tài sản thuế thu nhập hiện hành và thuế thu nhập hiện hành phải nộp khi Công ty có quyền hợp pháp được bù trừ giữa tài sản thuế thu nhập hiện hành với thuế thu nhập hiện hành phải nộp và Công ty dự định thanh toán thuế thu nhập hiện hành phải nộp và tài sản thuế thu nhập hiện hành trên cơ sở thuần.

Thuế thu nhập hoãn lại

Thuế thu nhập hoãn lại được xác định cho các khoản chênh lệch tạm thời tại ngày kết thúc kỳ kế toán giữa niên độ giữa cơ sở tính thuế thu nhập của các tài sản và nợ phải trả và giá trị ghi sổ của các khoản mục này trong báo cáo tài chính riêng giữa niên độ.

Thuế thu nhập hoãn lại phải trả được ghi nhận cho tất cả các khoản chênh lệch tạm thời chịu thuế, ngoại trừ:

- ▶ Thuế thu nhập hoãn lại phải trả phát sinh từ ghi nhận ban đầu của một tài sản hay nợ phải trả từ một giao dịch mà giao dịch này không có ảnh hưởng đến lợi nhuận kế toán và lợi nhuận tính thuế thu nhập (hoặc lỗ tính thuế) tại thời điểm phát sinh giao dịch;
- ▶ Các chênh lệch tạm thời chịu thuế gắn liền với các khoản đầu tư vào công ty con, chi nhánh, công ty liên kết và các khoản vốn góp liên doanh khi có khả năng kiểm soát thời gian hoàn nhập khoản chênh lệch tạm thời và chắc chắn khoản chênh lệch tạm thời sẽ không được hoàn nhập trong tương lai có thể dự đoán.

THUYẾT MINH BÁO CÁO TÀI CHÍNH RIÊNG GIỮA NIÊN ĐỘ (tiếp theo)
vào ngày 30 tháng 6 năm 2016 và cho giai đoạn tài chính sáu tháng kết thúc cùng ngày

3. TÓM TẮT CÁC CHÍNH SÁCH KẾ TOÁN CHỦ YẾU (tiếp theo)

3.17 Thuế (tiếp theo)

Thuế thu nhập hoãn lại (tiếp theo)

Tài sản thuế thu nhập hoãn lại cần được ghi nhận cho tất cả các chênh lệch tạm thời được khấu trừ, giá trị được khấu trừ chuyển sang các năm sau của các khoản lỗ tính thuế và các khoản ưu đãi thuế chưa sử dụng, khi chắc chắn trong tương lai sẽ có lợi nhuận tính thuế để sử dụng những chênh lệch tạm thời được khấu trừ, các khoản lỗ tính thuế và các ưu đãi thuế chưa sử dụng này, ngoại trừ:

- ▶ Tài sản thuế hoãn lại phát sinh từ ghi nhận ban đầu của một tài sản hoặc nợ phải trả từ một giao dịch mà giao dịch này không có ảnh hưởng đến lợi nhuận kế toán và lợi nhuận tính thuế thu nhập (hoặc lỗ tính thuế) tại thời điểm phát sinh giao dịch;
- ▶ Đối với các chênh lệch tạm thời được khấu trừ phát sinh từ các khoản đầu tư vào các công ty con, chi nhánh, công ty liên kết và các khoản vốn góp liên doanh, tài sản thuế thu nhập hoãn lại được ghi nhận khi chắc chắn là chênh lệch tạm thời sẽ được hoàn nhập trong tương lai có thể dự đoán được và có lợi nhuận chịu thuế để sử dụng được khoản chênh lệch tạm thời đó.

Giá trị ghi sổ của tài sản thuế thu nhập doanh nghiệp hoãn lại phải được xem xét lại vào ngày kết thúc kỳ kế toán giữa niên độ và phải giảm giá trị ghi sổ của tài sản thuế thu nhập hoãn lại đến mức bảo đảm chắc chắn có đủ lợi nhuận tính thuế cho phép lợi ích của một phần hoặc toàn bộ tài sản thuế thu nhập hoãn lại được sử dụng. Các tài sản thuế thu nhập hoãn lại chưa được ghi nhận trước đây được xem xét lại vào ngày kết thúc kỳ kế toán giữa niên độ và được ghi nhận khi chắc chắn có đủ lợi nhuận tính thuế trong tương lai để có thể sử dụng các tài sản thuế thu nhập hoãn lại chưa ghi nhận này.

Tài sản thuế thu nhập hoãn lại và thuế thu nhập hoãn lại phải trả được xác định theo thuế suất dự tính sẽ áp dụng cho năm tài chính khi tài sản được thu hồi hay nợ phải trả được thanh toán, dựa trên các mức thuế suất và luật thuế có hiệu lực vào ngày kết thúc kỳ kế toán giữa niên độ.

Thuế thu nhập hoãn lại được ghi nhận vào kết quả hoạt động kinh doanh riêng ngoại trừ trường hợp thuế thu nhập phát sinh liên quan đến một khoản mục được ghi thẳng vào vốn chủ sở hữu, trong trường hợp này, thuế thu nhập hoãn lại cũng được ghi nhận trực tiếp vào vốn chủ sở hữu.

Công ty chỉ được bù trừ các tài sản thuế thu nhập hoãn lại và thuế thu nhập hoãn lại phải trả khi Công ty có quyền hợp pháp được bù trừ giữa tài sản thuế thu nhập hiện hành với thuế thu nhập hiện hành phải nộp và các tài sản thuế thu nhập hoãn lại và thuế thu nhập hoãn lại phải trả này liên quan tới thuế thu nhập doanh nghiệp được quản lý bởi cùng một cơ quan thuế:

- ▶ đối với cùng một đơn vị chịu thuế; hoặc
- ▶ Công ty dự định thanh toán thuế thu nhập hiện hành phải nộp và tài sản thuế thu nhập hiện hành trên cơ sở thuần hoặc thu hồi tài sản đồng thời với việc thanh toán nợ phải trả trong từng kỳ tương lai khi các khoản trọng yếu của thuế thu nhập hoãn lại phải trả hoặc tài sản thuế thu nhập hoãn lại được thanh toán hoặc thu hồi.

THUYẾT MINH BÁO CÁO TÀI CHÍNH RIÊNG GIỮA NIÊN ĐỘ (tiếp theo)
vào ngày 30 tháng 6 năm 2016 và cho giai đoạn tài chính sáu tháng kết thúc cùng ngày

3. TÓM TẮT CÁC CHÍNH SÁCH KẾ TOÁN CHỦ YẾU (tiếp theo)

3.18 Thông tin bộ phận

Một bộ phận là một hợp phần có thể xác định riêng biệt được của Công ty tham gia vào việc cung cấp các sản phẩm hoặc dịch vụ liên quan (bộ phận chia theo hoạt động kinh doanh), hoặc cung cấp sản phẩm hoặc dịch vụ trong một môi trường kinh tế cụ thể (bộ phận chia theo vùng địa lý), mỗi bộ phận này chịu rủi ro và thu được lợi ích khác biệt với các bộ phận khác.

Hoạt động kinh doanh bất động sản trong lãnh thổ Việt Nam là hoạt động chủ yếu tạo ra doanh thu và lợi nhuận cho Công ty, trong khi các khoản kinh doanh khác chiếm tỷ trọng nhỏ trong tổng doanh thu của Công ty. Do vậy, Ban Tổng Giám đốc của Công ty giả định rằng Công ty hoạt động trong một bộ phận kinh doanh duy nhất là kinh doanh bất động sản và một bộ phận chia theo vùng địa lý trọng yếu là Việt Nam.

4. TIỀN VÀ CÁC KHOẢN TƯƠNG ĐƯƠNG TIỀN

	<i>Đơn vị tính: VND</i>	
	<i>Ngày 30 tháng 6 năm 2016</i>	<i>Ngày 31 tháng 12 năm 2015</i>
Tiền mặt	388.714.532	183.829.311
Tiền gửi ngân hàng	161.966.388.540	37.156.096.170
Các khoản tương đương tiền (*)	603.016.975	5.000.000.000
TỔNG CỘNG	<u>162.958.120.047</u>	<u>42.339.925.481</u>

(*) Các khoản tương đương tiền tại ngày 30 tháng 6 năm 2016 bao gồm các khoản tiền gửi bằng VND tại ngân hàng TMCP Nam Việt chi nhánh Hà Nội có kỳ hạn 1 tháng, với lãi suất 4,8%/năm.

Các thông tin bổ sung về lưu chuyển tiền tệ:

	<i>Đơn vị tính: VND</i>	
	<i>Cho giai đoạn tài chính sáu tháng kết thúc ngày 30 tháng 6 năm 2016</i>	<i>Cho giai đoạn tài chính sáu tháng kết thúc ngày 30 tháng 6 năm 2015</i>
Các giao dịch không bằng tiền ảnh hưởng đến báo cáo lưu chuyển tiền tệ trong tương lai:		
Các khoản nợ được chuyển thành vốn chủ sở hữu		- 1.200.000.000.000
Số tiền đi vay thực thu trong kỳ		
- tiền thu từ đi vay theo kế ước thông thường	86.621.492.650	33.136.871.057
- tiền thu từ phát hành trái phiếu chuyển đổi		- 300.000.000.000
Số tiền đã thực trả gốc vay trong kỳ		
- tiền trả nợ gốc vay theo kế ước thông thường	5.182.482.334	59.647.595.382
- tiền trả nợ gốc trái phiếu thường	195.000.000.000	300.000.000.000

THUYẾT MINH BÁO CÁO TÀI CHÍNH RIÊNG GIỮA NIÊN ĐỘ (tiếp theo)
vào ngày 30 tháng 6 năm 2016 và cho giai đoạn tài chính sáu tháng kết thúc cùng ngày

5. CÁC KHOẢN ĐẦU TƯ TÀI CHÍNH NGẮN HẠN

Đơn vị tính: VND

	Ngày 30 tháng 6 năm 2016			Ngày 31 tháng 12 năm 2015		
	Giá gốc	Giá trị hợp lý	Dự phòng	Giá gốc	Giá trị hợp lý	Dự phòng
Chứng khoán kinh doanh:						
Cổ phiếu (*)	7.490.461.369	1.332.361.100	(6.158.100.269)	7.490.461.369	1.738.191.200	(5.752.270.169)
TỔNG CỘNG	7.490.461.369	1.332.361.100	(6.158.100.269)	7.490.461.369	1.738.191.200	(5.752.270.169)

(*) Tại ngày 30 tháng 6 năm 2016, Công ty nắm giữ 312.177 cổ phiếu của Công ty Cổ phần Đầu tư và Công nghiệp Tân Tạo.

6. PHẢI THU KHÁCH HÀNG VÀ TRẢ TRƯỚC CHO NGƯỜI BÁN

6.1 Phải thu khách hàng

Đơn vị tính: VND

	Ngày 30 tháng 6 năm 2016	Ngày 31 tháng 12 năm 2015
Ngắn hạn		
Phải thu từ khách hàng		
- Công ty KCT Engineering Ltd (*)	218.749.608.000	-
- Công ty Cổ phần Đầu tư Sài Gòn (**)	104.130.000.000	104.130.000.000
- Công ty Cổ phần Dịch vụ Kinh Bắc (***)	40.000.000.000	40.000.000.000
Phải thu từ các khách hàng khác	29.915.725.144	38.017.291.535
	392.795.333.144	182.147.291.535
Dài hạn		
Phải thu từ khách hàng		
- Công ty Cổ phần Dịch vụ Kinh Bắc (***)	248.305.529.704	332.305.529.704
	248.305.529.704	332.305.529.704

(*) Đây là khoản phải thu liên quan đến việc chuyển nhượng dự án đầu tư theo hợp đồng chuyển nhượng số HĐCN - KBC/2016 ngày 8 tháng 4 năm 2016.

(**) Đây là khoản phải thu về chuyển nhượng đất thuộc Dự án Khu đô thị Phúc Ninh cho Công ty Cổ phần Đầu tư Sài Gòn.

(***) Đây là khoản phải thu từ Công ty Cổ phần Dịch vụ Kinh Bắc liên quan đến doanh thu cho thuê đất có cơ sở hạ tầng và bán nhà xưởng tại khu công nghiệp Quê Võ mở rộng. Các khoản phải thu này được cam kết thanh toán không muộn hơn ngày 31 tháng 12 năm 2018 và có lãi suất trả chậm là 8-9%/năm.

THUYẾT MINH BÁO CÁO TÀI CHÍNH RIÊNG GIỮA NIÊN ĐỘ (tiếp theo)
vào ngày 30 tháng 6 năm 2016 và cho giai đoạn tài chính sáu tháng kết thúc cùng ngày

6. PHẢI THU KHÁCH HÀNG VÀ TRẢ TRƯỚC CHO NGƯỜI BÁN (tiếp theo)

6.2 Trả trước cho người bán

	<i>Đơn vị tính: VND</i>	
	<i>Ngày 30 tháng 6 năm 2016</i>	<i>Ngày 31 tháng 12 năm 2015</i>
Ngắn hạn		
Công ty Cổ phần Tư vấn và Đầu tư Kinh Bắc (i)	420.689.032.770	320.336.319.170
Công ty TNHH Foster and Partners (ii)	-	25.961.600.000
Trả trước khác	9.174.885.927	8.309.021.702
TỔNG CỘNG	<u>429.863.918.697</u>	<u>354.606.940.872</u>

- (i) Đây là khoản trả trước cho Công ty Cổ phần Tư vấn và Đầu tư Kinh Bắc cho việc thực hiện đền bù giải phóng mặt bằng và thi công một số công trình trong các dự án đang được triển khai của Công ty.
- (ii) Đây là khoản trả trước cho Công ty TNHH Foster and Partners chi phí thiết kế quy hoạch dự án khách sạn Hoa Sen. Vào ngày 22 tháng 6 năm 2016, Công ty đã sử dụng khoản trả trước này để góp vốn vào Công ty TNHH MTV Phát triển khách sạn Hoa Sen (Thuyết minh số 11).

6.3 Dự phòng các khoản phải thu

Chi tiết dự phòng các khoản phải thu khó đòi như sau:

	<i>Đơn vị tính: VND</i>	
	<i>Cho giai đoạn tài chính sáu tháng kết thúc ngày 30 tháng 6 năm 2016</i>	<i>Cho giai đoạn tài chính sáu tháng kết thúc ngày 30 tháng 6 năm 2015</i>
Số đầu kỳ	7.264.482.900	17.530.932.067
Trích lập trong kỳ	-	151.943.750
Giảm khác	-	(7.204.600.000)
Hoàn nhập trong kỳ	(46.772.250)	(3.390.400.000)
Số cuối kỳ	<u>7.217.710.650</u>	<u>7.087.875.817</u>
<i>Trong đó:</i>		
<i>Dự phòng phải thu khách hàng ngắn hạn khó đòi</i>	<i>6.717.710.650</i>	<i>6.587.875.817</i>
<i>Dự phòng phải thu về cho vay khó đòi</i>	<i>500.000.000</i>	<i>500.000.000</i>

THUYẾT MINH BÁO CÁO TÀI CHÍNH RIÊNG GIỮA NIÊN ĐỘ (tiếp theo)
vào ngày 30 tháng 6 năm 2016 và cho giai đoạn tài chính sáu tháng kết thúc cùng ngày

7. PHẢI THU KHÁC VỀ CHO VAY

	<i>Đơn vị tính: VND</i>	
	<i>Ngày 30 tháng 6 năm 2016</i>	<i>Ngày 31 tháng 12 năm 2015</i>
Ngắn hạn		
Công ty Cổ phần khu Công nghiệp Sài Gòn - Tây Ninh (*)	300.000.000	300.000.000
Công ty Cổ phần Du lịch Sài Gòn (*)	500.000.000	500.000.000
	800.000.000	800.000.000
Dài hạn		
Phải thu từ các bên liên quan (Thuyết minh số 26)	2.159.132.633.533	2.159.132.633.533
Công ty Cổ phần Tư vấn và Đầu tư Kinh Bắc (**)	6.992.700.000	6.992.700.000
Ban quản lý dự án xây dựng thành phố Bắc Ninh (UBND thành phố Bắc Ninh)	700.000.000	700.000.000
	2.166.825.333.533	2.166.825.333.533

(*) Đây là các khoản cho vay không lãi, không cần tài sản đảm bảo và đáo hạn vào ngày 31 tháng 12 năm 2016.

(**) Đây là các khoản cho vay không lãi, không cần tài sản đảm bảo và sẽ đáo hạn vào tháng 6 năm 2017.

8. CÁC KHOẢN PHẢI THU KHÁC

	<i>Đơn vị tính: VND</i>			
	<i>Ngày 30 tháng 6 năm 2016</i>		<i>Ngày 31 tháng 12 năm 2015</i>	
	<i>Giá trị</i>	<i>Dự phòng</i>	<i>Giá trị</i>	<i>Dự phòng</i>
Ngắn hạn				
Phải thu từ chuyển nhượng cổ phần (i)	618.155.780.000	-	672.730.000.000	-
Ứng trước cho PVcomBank liên quan đến mua khoản đầu tư (ii)	101.690.284.000	-	-	-
Phải thu Công ty Cổ phần Tư vấn và Đầu tư Kinh Bắc liên quan đến công nợ với Công ty Cổ phần Thủy điện SGI - Lào (iii)	61.346.558.152	-	151.146.558.152	-
Phải thu khác từ các bên liên quan (Thuyết minh số 26)	50.389.538.954	-	4.070.772.420	-
Phải thu Ủy ban Nhân dân tỉnh Bắc Ninh tiền hỗ trợ giá cho thuê lại đất có cơ sở hạ tầng (iv)	19.440.000.000	-	19.440.000.000	-
Phải thu tiền đặt cọc (v)	12.851.128.404	-	12.851.128.404	-
Phải thu Ủy ban Nhân dân Xã Vân Dương	3.327.780.000	-	2.228.672.000	-
Phải thu khác	7.505.393.283	-	7.551.529.644	-
	874.706.462.793	-	870.018.660.620	-
Dài hạn				
Phải thu từ các bên liên quan (Thuyết minh số 26)	263.295.960.024	-	172.291.671.329	-
Công ty Cổ phần Dịch vụ Kinh Bắc (vi)	29.680.745.063	-	15.358.350.117	-
Phải thu khác	60.000.000	-	60.000.000	-
	293.036.705.087	-	187.710.021.446	-

THUYẾT MINH BÁO CÁO TÀI CHÍNH RIÊNG GIỮA NIÊN ĐỘ (tiếp theo)
vào ngày 30 tháng 6 năm 2016 và cho giai đoạn tài chính sáu tháng kết thúc cùng ngày

8. CÁC KHOẢN PHẢI THU KHÁC (tiếp theo)

- (i) Đây là khoản phải thu từ chuyển nhượng 48,3 triệu cổ phần của Công ty Cổ phần Năng lượng Sài Gòn Bình Định cho Công ty Cổ phần Dịch vụ Kinh Bắc theo hợp đồng ký ngày 22 tháng 6 năm 2015 và ngày 15 tháng 12 năm 2015 (Thuyết minh số 13.3).
- (ii) Theo thỏa thuận về việc chuyển nhượng khoản đầu tư số 2610/PVCB-KBC, Công ty sẽ mua 2.360.000 cổ phần của Công ty Cổ phần Đầu tư Láng Hạ và 1.000.000 cổ phần của Công ty Cổ phần Đầu tư Sài Gòn từ Ngân hàng TMCP Đại chúng Việt Nam ("PvcomBank"), với tổng giá trị hợp đồng là 1.161 tỷ VND. Tính tới ngày 30 tháng 6 năm 2016, Công ty đã ứng trước cho PvcomBank 101,7 tỷ đồng.
- (iii) Theo Biên bản họp Đại Hội đồng Cổ đông Công ty Cổ phần Thủy điện SGI-Lào vào ngày 1 tháng 7 năm 2015, Công ty Cổ phần Thủy điện SGI-Lào đã quyết định giải thể và hoàn vốn cho Công ty với số tiền 185.586.558.152 VND. Tuy nhiên, khoản công nợ phải thu này đã được chuyển cho Công ty Cổ phần Tư vấn và Đầu tư Kinh Bắc theo Biên bản Cán trừ Công nợ ba bên vào ngày 3 tháng 7 năm 2015.
- (iv) Theo Biên bản họp liên ngành giữa Sở Tài chính tỉnh Bắc Ninh, Sở Kế hoạch và Đầu tư tỉnh Bắc Ninh, Sở Tài nguyên và Môi trường tỉnh Bắc Ninh, Ban Quản lý các Khu công nghiệp và Tổng Công ty Phát triển Đô thị Kinh Bắc - CTCP ngày 14 tháng 8 năm 2007 và Quyết định về việc hỗ trợ vốn đầu tư cho doanh nghiệp số 1951/QĐ - UBND ngày 31 tháng 12 năm 2007, Ủy ban Nhân dân tỉnh Bắc Ninh cam kết hỗ trợ giá cho thuê lại đất có cơ sở hạ tầng thông qua dự án đầu tư hạ tầng khu công nghiệp Quế Võ của Công ty. Theo đó, số tiền hỗ trợ đầu tư cho Công ty là 19,44 tỷ VND từ nguồn ngân sách tỉnh và được dùng để đầu tư dự án nhà máy xử lý nước thải Khu công nghiệp Quế Võ.
- (v) Đây là khoản đặt cọc vào Công ty TNHH Nhà nước MTV TT & PT Nông nghiệp Hà Nội theo Hợp đồng số 128/2010/HĐ-HTKD ký ngày 29 tháng 6 năm 2010 để hợp tác kinh doanh dự án đầu tư xây dựng Trung tâm thương mại, văn phòng, nhà ở cao cấp và dự án đầu tư xây dựng khu du lịch sinh thái, biệt thự, nhà vườn, nhà ở chung cư cao cấp tại xã Minh Khai, huyện Từ Liêm, Hà Nội.
- (vi) Đây là khoản phải thu lãi trả chậm của hợp đồng cho thuê đất và bán nhà xưởng Công ty Cổ phần Dịch vụ Kinh Bắc.

9. HÀNG TỒN KHO

Đơn vị tính: VND

	Ngày 30 tháng 6 năm 2016		Ngày 31 tháng 12 năm 2015	
	Giá trị	Dự phòng	Giá trị	Dự phòng
Dự án Khu Đô thị Phúc Ninh	809.241.000.042	-	791.241.769.241	-
Dự án Khu công nghiệp Quế Võ mở rộng	314.738.075.023	-	337.106.227.151	-
Dự án Khu công nghiệp Nam Sơn - Hạp Lĩnh	208.883.596.633	-	206.869.480.433	-
Dự án Khu công nghiệp Quế Võ hiện hữu	52.883.662.787	-	64.211.681.110	-
Dự án Khu nhà ở thu nhập thấp	-	-	23.897.163.067	-
Các dự án khác	13.147.207.278	-	13.147.207.278	-
TỔNG CỘNG	1.398.893.541.763	-	1.436.473.528.280	-

Hàng tồn kho của Công ty tại ngày 30 tháng 6 năm 2016 bao gồm chi phí đền bù giải phóng mặt bằng, chi phí xây dựng cơ sở hạ tầng, chi phí lãi vay vốn hóa và các chi phí chung phân bổ khác phát sinh trong quá trình phát triển Khu công nghiệp Quế Võ hiện hữu, Khu công nghiệp Quế Võ mở rộng, Khu đô thị Phúc Ninh, Khu công nghiệp Nam Sơn - Hạp Lĩnh và các dự án khác do Công ty thực hiện đang được phát triển cho mục đích bán lại. Phần lớn hàng tồn kho của Công ty được sử dụng để thế chấp cho các khoản vay dài hạn như được trình bày tại Thuyết minh số 18.

Tổng Công ty Phát triển Đô thị Kinh Bắc - CTCP

B09a-DN

THUYẾT MINH BÁO CÁO TÀI CHÍNH RIÊNG GIỮA NIÊN ĐỘ (tiếp theo)
vào ngày 30 tháng 6 năm 2016 và cho giai đoạn tài chính sáu tháng kết thúc cùng ngày

10. TÀI SẢN CÓ ĐỊNH HỮU HÌNH

	Nhà cửa, vật kiến trúc (bao gồm chi phí phát triển đất và cơ sở hạ tầng)	Máy móc thiết bị	Phương tiện vận tải	Thiết bị văn phòng	Khác	Tổng cộng
Nguyên giá:						
Số đầu kỳ	132.813.487.450	5.177.115.945	28.746.036.651	6.165.703.374	788.381.818	173.690.725.238
Mua trong kỳ	-	259.636.362	-	-	-	259.636.362
Số cuối kỳ	132.813.487.450	5.436.752.307	28.746.036.651	6.165.703.374	788.381.818	173.950.361.600
Trong đó:						
Đã khấu hao hết	5.032.705.679	1.223.291.668	6.251.831.715	1.942.846.748	788.381.818	15.239.057.628
Giá trị hao mòn lũy kế:						
Số đầu kỳ	53.630.434.153	3.509.248.550	14.768.360.169	4.049.567.953	759.494.319	76.717.105.144
Khấu hao trong kỳ	5.652.856.165	238.486.549	1.314.181.272	362.141.015	28.887.499	7.596.552.500
Số cuối kỳ	59.283.290.318	3.747.735.099	16.082.541.441	4.411.708.968	788.381.818	84.313.657.644
Giá trị còn lại:						
Số đầu kỳ	79.183.053.297	1.667.867.395	13.977.676.482	2.116.135.421	28.887.499	96.973.620.094
Số cuối kỳ	73.530.197.132	1.689.017.208	12.663.495.210	1.753.994.406	-	89.636.703.956

THUYẾT MINH BÁO CÁO TÀI CHÍNH RIÊNG GIỮA NIÊN ĐỘ (tiếp theo)
vào ngày 30 tháng 6 năm 2016 và cho giai đoạn tài chính sáu tháng kết thúc cùng ngày

11. CHI PHÍ XÂY DỰNG CƠ BẢN DỜ DANG

	<i>Đơn vị tính: VND</i>	
	<i>Ngày 30 tháng 6 năm 2016</i>	<i>Ngày 31 tháng 12 năm 2015</i>
Khu ngoại giao đoàn Hà Nội (*)	106.555.116.818	106.555.116.818
Khu công nghiệp Quế Võ hiện hữu	4.516.537.647	4.592.921.893
Nhà máy Nhiệt điện Bắc Giang	3.116.503.893	3.116.503.893
Dự án Khách sạn Hoa Sen Hà Nội (**)	-	119.161.983.744
Dự án khác	1.244.590.000	1.314.135.200
TỔNG CỘNG	<u>115.432.748.358</u>	<u>234.740.661.548</u>

(*) Theo Hợp đồng chuyển nhượng hạ tầng kỹ thuật số 2592/2009/HANCORP-KBC ngày 5 tháng 10 năm 2009, Tổng Công ty Xây dựng Hà Nội đã chuyển nhượng hạ tầng kỹ thuật để Công ty xúc tiến việc thực hiện dự án đầu tư xây dựng trụ sở, cơ quan đại diện, tổ chức quốc tế tại Khu ngoại giao đoàn Hà Nội.

(**) Theo Quyết định số 413/QĐ-UBND ngày 22 tháng 1 năm 2010, Ủy ban Nhân dân thành phố Hà Nội đã lựa chọn Công ty làm Chủ đầu tư Dự án Khách sạn Hoa Sen Hà Nội. Dự án này sẽ được xây dựng trên lô đất có diện tích khoảng 40.484m². Chi phí đã phát sinh bao gồm 5,5 triệu đô la Mỹ hỗ trợ cho UBND thành phố Hà Nội, chi phí tư vấn thiết kế trả cho nhà thầu nước ngoài và một số chi phí khác. Trong kỳ, Công ty đã thực hiện góp vốn bằng Dự án Khách sạn Hoa sen Hà Nội cho Công ty TNHH MTV Phát triển Khách sạn Hoa Sen.

12. CHI PHÍ ĐI VAY ĐƯỢC VỐN HÓA

Trong kỳ, Công ty đã vốn hóa chi phí đi vay với giá trị khoảng 10,27 tỷ VND. Các khoản chi phí đi vay này liên quan đến khoản vay nhằm đầu tư xây dựng phát triển Khu công nghiệp Quế Võ mở rộng, Khu công nghiệp Nam Sơn - Hạp Lĩnh và Khu đô thị Phúc Ninh.

THUYẾT MINH BÁO CÁO TÀI CHÍNH RIÊNG GIỮA NIÊN ĐỘ (tiếp theo)
vào ngày 30 tháng 6 năm 2016 và cho giai đoạn tài chính sáu tháng kết thúc cùng ngày

13. CÁC KHOẢN ĐẦU TƯ TÀI CHÍNH DÀI HẠN

		<i>Đơn vị tính: VND</i>	
	<i>Thuyết minh</i>	<i>Ngày 30 tháng 6 năm 2016</i>	<i>Ngày 31 tháng 12 năm 2015</i>
Đầu tư vào công ty con	13.1	2.894.189.897.744	2.749.066.314.000
Đầu tư vào các công ty liên kết	13.2	723.655.091.074	723.655.091.074
Đầu tư dài hạn khác	13.3	448.500.200.000	452.867.200.000
Dự phòng giảm giá đầu tư dài hạn		<u>(540.598.854.447)</u>	<u>(496.520.802.885)</u>
TỔNG CỘNG		<u>3.525.746.334.371</u>	<u>3.429.067.802.189</u>

13.1 Đầu tư vào công ty con

	<i>Ngày 30 tháng 6 năm 2016</i>			<i>Ngày 31 tháng 12 năm 2015</i>		
	<i>Tỷ lệ biểu quyết</i>	<i>Số cổ phiếu</i>	<i>Giá trị ghi sổ (VND)</i>	<i>Tỷ lệ biểu quyết</i>	<i>Số cổ phiếu</i>	<i>Giá trị ghi sổ (VND)</i>
Công ty TNHH Một thành viên Phát triển Đô thị Trảng Cát	100%	150.000.000	1.500.000.000.000	100%	150.000.000	1.500.000.000.000
Công ty Cổ phần Phát triển Đô thị Sài Gòn - Tây Bắc	60,52%	30.259.574	662.066.314.000	60,52%	30.259.574	662.066.314.000
Công ty Cổ phần Khu công nghiệp Sài Gòn - Hải Phòng	86,54%	3.600.000	468.000.000.000	86,54%	3.600.000	468.000.000.000
Công ty TNHH Một thành viên phát triển khách sạn Hoa Sen	100%	14.512.358	145.123.583.744	-	-	-
Công ty Cổ phần Khu công nghiệp Sài Gòn - Bắc Giang	59,50%	1.309.000	119.000.000.000	59,50%	1.309.000	119.000.000.000
TỔNG CỘNG			<u>2.894.189.897.744</u>			<u>2.749.066.314.000</u>
Dự phòng giảm giá đầu tư vào công ty con			<u>(130.622.597.563)</u>			<u>(116.748.699.701)</u>
GIÁ TRỊ THUẬN			<u>2.763.567.300.181</u>			<u>2.632.317.614.299</u>

Chi tiết thông tin về các công ty con tại ngày 30 tháng 6 năm 2016 được trình bày tại Thuyết minh số 1.

THUYẾT MINH BÁO CÁO TÀI CHÍNH RIÊNG GIỮA NIÊN ĐỘ (tiếp theo)
vào ngày 30 tháng 6 năm 2016 và cho giai đoạn tài chính sáu tháng kết thúc cùng ngày

13. CÁC KHOẢN ĐẦU TƯ TÀI CHÍNH DÀI HẠN (tiếp theo)

13.2 Đầu tư vào các công ty liên kết

Thuyết minh	Tỷ lệ vốn góp	Ngày 30 tháng 6 năm 2016		Ngày 31 tháng 12 năm 2015		
		Số cổ phiếu	Giá trị ghi sổ (VND)	Số cổ phiếu	Giá trị ghi sổ (VND)	
Công ty Cổ phần Công nghệ Viễn thông Sài Gòn	(i)	21,48%	15.896.923	423.492.661.074	15.896.923	423.492.661.074
Công ty Cổ phần Đầu tư Sài Gòn - Huế	(ii)	28,14%	9.849.000	210.627.000.000	9.849.000	210.627.000.000
Đầu tư Phát triển Khu Công nghệ cao Sài Gòn	(iii)	27,44%	8.233.083	82.330.830.000	8.233.083	82.330.830.000
Công ty Cổ phần Scanviwood	(iv)	34%	1.077.528	7.204.600.000	1.077.528	7.204.600.000
TỔNG CỘNG			723.655.091.074	723.655.091.074		
Dự phòng giảm giá đầu tư vào công ty liên kết			(386.923.440.249)	(356.719.286.549)		
GIÁ TRỊ THUẬN			336.731.650.825	366.935.804.525		

(i) Công ty Cổ phần Công nghệ Viễn thông Sài Gòn

Công ty Cổ phần Công nghệ Viễn thông Sài Gòn được thành lập theo Giấy chứng nhận đăng ký kinh doanh lần đầu số 4103000992 do Sở Kế hoạch và Đầu tư thành phố Hồ Chí Minh cấp ngày 14 tháng 5 năm 2002 và Giấy chứng nhận đăng ký kinh doanh thay đổi lần 13 ngày 11 tháng 8 năm 2014 với mức vốn điều lệ là 740 tỷ VND. Hoạt động chính theo Giấy chứng nhận đăng ký kinh doanh của công ty này là mua bán máy vi tính, thiết bị điện tử, vật tư, thiết bị bưu chính viễn thông; mua bán, lắp đặt thiết bị truyền dẫn, đầu nối, thiết bị bảo vệ phục vụ ngành thông tin; tư vấn kỹ thuật ngành tin học; thiết kế lắp đặt hệ thống máy tính; xây dựng khu công nghiệp, dân dụng, giao thông, cầu đường, thủy lợi.

Công ty này có trụ sở tại Lô 46, công viên Phần mềm Quang Trung, phường Tân Chánh Hiệp, quận 12, thành phố Hồ Chí Minh, Việt Nam.

(ii) Công ty Cổ phần Đầu tư Sài Gòn - Huế

Công ty Cổ phần Đầu tư Sài Gòn - Huế được thành lập theo Giấy chứng nhận đăng ký kinh doanh số 3103000255 do Sở Kế hoạch và Đầu tư tỉnh Thừa Thiên - Huế cấp ngày 9 tháng 10 năm 2007 và Giấy chứng nhận đăng ký kinh doanh số 3300512389 thay đổi lần thứ ba ngày 30 tháng 5 năm 2016 với mức vốn điều lệ là 350 tỷ đồng Việt Nam. Hoạt động chính theo Giấy chứng nhận đăng ký kinh doanh của công ty này là đầu tư, xây dựng và kinh doanh cơ sở hạ tầng trong và ngoài khu công nghiệp, khu dân cư - đô thị, khu tái định cư, khu nhà ở công nhân; xây dựng công trình công nghiệp và dân dụng, giao thông, công trình điện đến 35kV.

Công ty này có trụ sở tại số 15, đường Nguyễn Huệ, thành phố Huế, Việt Nam.

THUYẾT MINH BÁO CÁO TÀI CHÍNH RIÊNG GIỮA NIÊN ĐỘ (tiếp theo)
vào ngày 30 tháng 6 năm 2016 và cho giai đoạn tài chính sáu tháng kết thúc cùng ngày

13. CÁC KHOẢN ĐẦU TƯ TÀI CHÍNH DÀI HẠN (tiếp theo)

13.2 Đầu tư vào các công ty liên kết (tiếp theo)

(iii) Công ty Cổ phần Đầu tư Phát triển hạ tầng Khu Công nghệ cao Sài Gòn

Công ty Cổ phần Đầu tư Phát triển hạ tầng Khu Công nghệ cao Sài Gòn được thành lập theo Giấy chứng nhận đăng ký kinh doanh số 4103006017 do Sở Kế hoạch và Đầu tư thành phố Hồ Chí Minh cấp ngày 31 tháng 01 năm 2007 và Giấy chứng nhận đăng ký kinh doanh sửa đổi lần thứ nhất ngày 2 tháng 7 năm 2009 với mức vốn điều lệ là 300 tỷ VND. Hoạt động chính theo Giấy chứng nhận đăng ký kinh doanh của công ty này là đầu tư xây dựng và kinh doanh các công trình hạ tầng kỹ thuật, căn hộ để bán và cho thuê, văn phòng cho thuê, trung tâm thương mại dịch vụ; thi công xây dựng các công trình công nghiệp, công cộng, dân dụng, cầu đường, thủy lợi; kinh doanh vận tải hàng hóa, vận chuyển hành khách; tư vấn đầu tư, quản lý doanh nghiệp, tư vấn xây dựng; môi giới thương mại; dịch vụ kê khai hải quan; kinh doanh nhà hàng ăn uống, khách sạn, khu nghỉ dưỡng, du lịch.

Công ty này có trụ sở tại lô 6-1, Tòa nhà Ree, số 364 đường Cộng Hoà, phường 13, quận Tân Bình, thành phố Hồ Chí Minh, Việt Nam.

(iv) Công ty Cổ phần Scanviwood

Công ty Cổ phần Scanviwood được đăng ký lại doanh nghiệp đã hoạt động theo Giấy chứng nhận đăng ký kinh doanh số 411031000006 do Sở Kế hoạch và Đầu tư Thành phố Hồ Chí Minh cấp ngày 10 tháng 6 năm 2015 với mức vốn điều lệ là 31,69 tỷ VND. Hoạt động chính theo Giấy chứng nhận đăng ký kinh doanh của công ty này là chế biến đồ gỗ gia dụng để xuất khẩu.

Công ty này có trụ sở tại số 565 đường An Dương Vương, phường An Lạc, quận Bình Tân, thành phố Hồ Chí Minh, Việt Nam.

THUYẾT MINH BÁO CÁO TÀI CHÍNH RIÊNG GIỮA NIÊN ĐỘ (tiếp theo)
vào ngày 30 tháng 6 năm 2016 và cho giai đoạn tài chính sáu tháng kết thúc cùng ngày

13. CÁC KHOẢN ĐẦU TƯ TÀI CHÍNH DÀI HẠN (tiếp theo)

13.3 Đầu tư dài hạn khác

Đơn vị tính: VND

	Ngày 30 tháng 6 năm 2016				Ngày 31 tháng 12 năm 2015			
	Tỷ lệ sở hữu (%)	Số lượng cổ phiếu	Giá gốc và Giá trị ghi sổ	Tỷ lệ sở hữu (%)	Số lượng cổ phiếu	Giá gốc và Giá trị ghi sổ	Giá gốc và Giá trị ghi sổ	
Công ty Cổ phần Khoáng Sản Sài Gòn - Quy Nhơn	5,75	6.900.000	339.000.000.000	5,75	6.900.000	339.000.000.000	339.000.000.000	
Công ty Cổ phần Đầu tư Sài Gòn - Đà Nẵng	19,5	3.900.000	39.000.000.000	19,5	3.900.000	39.000.000.000	39.000.000.000	
Công ty Cổ phần Truyền Thông VTC - Saigontel	19,19	3.070.020	30.700.200.000	19,19	3.070.020	30.700.200.000	30.700.200.000	
Công ty Cổ phần Khu công nghiệp Sài Gòn - Bình Phước	10,56	190.000	19.000.000.000	10,56	190.000	19.000.000.000	19.000.000.000	
Công ty Cổ phần Khu công nghiệp Sài Gòn - Nhơn Hội	10	100.000	10.000.000.000	10	100.000	10.000.000.000	10.000.000.000	
Công ty Cổ phần Du lịch Sài Gòn - Hàm Tân	1,63	70.000	7.000.000.000	1,63	70.000	7.000.000.000	7.000.000.000	
Công ty Cổ phần Đầu tư Phát triển Nhà máy Điện Sài Gòn - Bình Thuận	0,35	350.000	3.500.000.000	0,35	350.000	3.500.000.000	3.500.000.000	
Công ty Cổ phần Khu công nghiệp Sài Gòn - Long An	0,15	30.000	300.000.000	0,15	30.000	300.000.000	300.000.000	
Công ty Cổ phần Quản lý Quỹ Đầu tư Chứng khoán Bản Việt (*)	-	-	-	3	43,67	4.367.000.000	4.367.000.000	
TỔNG CỘNG			448.500.200.000			452.867.200.000	452.867.200.000	
Dự phòng giảm giá đầu tư dài hạn khác			(23.052.816.635)			(23.052.816.635)	(23.052.816.635)	
GIÁ TRỊ THUẬN			425.447.383.365			429.814.383.365	429.814.383.365	

(*) Theo Thông báo số 19/2016/TB-VCAM ngày 16 tháng 3 năm 2016 của Công ty Cổ phần Quản lý Quỹ Đầu Tư Chứng Khoán Y Tế Bản Việt (VCHF), Công ty này đã hoàn tất việc thanh lý, phân phối và giải thể quỹ VCHF.

THUYẾT MINH BÁO CÁO TÀI CHÍNH RIÊNG GIỮA NIÊN ĐỘ (tiếp theo)
vào ngày 30 tháng 6 năm 2016 và cho giai đoạn tài chính sáu tháng kết thúc cùng ngày

14. PHẢI TRẢ NGƯỜI BÁN VÀ NGƯỜI MUA TRẢ TIỀN TRƯỚC

14.1 Phải trả người bán ngắn hạn

Đơn vị tính: VND

	Ngày 30 tháng 6 năm 2016		Ngày 31 tháng 12 năm 2015	
	Giá trị	Số có khả năng trả nợ	Giá trị	Số có khả năng trả nợ
Phải trả cho người bán				
- Công ty Cổ phần Đầu tư Trường Phát	3.890.306.850	3.890.306.850	9.559.539.000	9.559.539.000
- Công ty Cổ phần xây dựng công trình giao thông Mạnh Hà Sông Đà	2.892.371.100	2.892.371.100	-	-
- Công ty Cổ phần Xây dựng số 1 Hà Nội	2.317.260.652	2.317.260.652	2.317.260.652	2.317.260.652
- Công ty TNHH Trọng Cường	2.137.514.679	2.137.514.679	2.929.856.895	2.929.856.895
- Công ty TNHH BlueScope Buildings Việt Nam	-	-	4.365.000.000	4.365.000.000
Phải trả đối tượng khác	10.586.278.753	10.586.278.753	12.624.402.314	12.624.402.314
TỔNG CỘNG	21.823.732.034	21.823.732.034	31.796.058.861	31.796.058.861

14.2 Người mua trả tiền trước ngắn hạn

Đơn vị tính: VND

	Ngày 30 tháng 6 năm 2016	Ngày 31 tháng 12 năm 2015
	Khách hàng đặt cọc thực hiện nghĩa vụ hợp đồng	300.000.000.000
Khách hàng đặt cọc mua nhà và quyền sử dụng đất khu đô thị Phúc Ninh	195.253.258.200	195.253.258.200
Ngân hàng TMCP Quốc dân (trước đây là Ngân hàng TMCP Nam Việt) đặt cọc mua nhà và quyền sử dụng đất khu đô thị Phúc Ninh	66.582.840.000	66.582.840.000
Công ty Cổ phần Điện lực Khu vực 1	-	22.500.000.000
Các đối tượng khác	28.960.193.234	10.271.130.534
TỔNG CỘNG	590.796.291.434	294.607.228.734

THUYẾT MINH BÁO CÁO TÀI CHÍNH RIÊNG GIỮA NIÊN ĐỘ (tiếp theo)
vào ngày 30 tháng 6 năm 2016 và cho giai đoạn tài chính sáu tháng kết thúc cùng ngày

15. THUẾ VÀ CÁC KHOẢN PHẢI NỘP NHÀ NƯỚC

	<i>Đơn vị tính: VND</i>			
	<i>Ngày 31 tháng 12 năm 2015</i>	<i>Số phải nộp/cán trừ trong kỳ</i>	<i>Số đã nộp</i>	<i>Ngày 30 tháng 6 năm 2016</i>
Phải nộp				
Thuế thu nhập doanh nghiệp				
(<i>Thuyết minh số 25.2</i>)	82.558.013.042	44.257.843.338	(53.000.000.000)	73.815.856.380
Thuế giá trị gia tăng	40.736.370.490	(1.130.770.640)	(8.141.853.927)	31.463.745.923
Thuế thu nhập cá nhân	136.948.333	1.397.077.811	(1.417.191.811)	116.834.333
Các loại thuế khác	311.097.307	348.614.121	(332.575.176)	327.136.252
TỔNG CỘNG	<u>123.742.429.172</u>	<u>44.872.764.630</u>	<u>(62.891.620.914)</u>	<u>105.723.572.888</u>

16. CHI PHÍ PHẢI TRẢ

	<i>Đơn vị tính: VND</i>	
	<i>Ngày 30 tháng 6 năm 2016</i>	<i>Ngày 31 tháng 12 năm 2015</i>
Ngắn hạn		
Chi phí phát triển cơ sở hạ tầng trích trước đối với phần doanh thu đã được ghi nhận	176.108.914.506	189.882.476.080
- Khu công nghiệp Quế Võ mở rộng	145.328.549.832	158.932.801.994
- Khu công nghiệp Quế Võ hiện hữu	30.780.364.674	30.949.674.086
Chi phí lãi vay phải trả	6.367.131.997	6.646.130.200
Chi phí phải trả bên liên quan (<i>Thuyết minh số 26</i>)	10.172.080.752	4.756.563.836
Các chi phí phải trả khác	2.764.664.757	8.821.892.483
TỔNG CỘNG	<u>195.412.792.012</u>	<u>210.107.062.599</u>
Dài hạn		
Chi phí lãi vay phải trả (*)	704.207.580.272	670.054.155.614
Chi phí phải trả bên liên quan (<i>Thuyết minh số 26</i>)	9.818.082.192	2.887.232.877
TỔNG CỘNG	<u>714.025.662.464</u>	<u>672.941.388.491</u>

(*) Chủ yếu bao gồm lãi trái phiếu phải trả cho Ngân hàng Thương mại Cổ phần Đại Chúng Việt Nam ("PVCombank"). PVCombank đã có phụ lục hợp đồng điều chỉnh thời hạn trả nợ gốc và lãi trái phiếu cho Công ty, theo đó, các khoản lãi trái phiếu này sẽ đáo hạn vào năm 2019 (*Thuyết minh số 18.2*).

THUYẾT MINH BÁO CÁO TÀI CHÍNH RIÊNG GIỮA NIÊN ĐỘ (tiếp theo)
vào ngày 30 tháng 6 năm 2016 và cho giai đoạn tài chính sáu tháng kết thúc cùng ngày

17. PHẢI TRẢ KHÁC

	<i>Đơn vị tính: VND</i>	
	<i>Ngày 30 tháng 6 năm 2016</i>	<i>Ngày 31 tháng 12 năm 2015</i>
Ngắn hạn		
Phải trả khác cho các bên liên quan <i>(Thuyết minh số 26)</i>	51.183.679.189	80.050.248.635
Phải trả khác	39.608.992.084	3.080.885.588
	90.792.671.273	83.131.134.223
Dài hạn		
Hợp tác đầu tư khu đô thị Phúc Ninh (i)	55.500.000.000	55.500.000.000
Các khoản đặt cọc khác	901.079.020	1.194.272.880
	56.401.079.020	56.694.272.880

- (i) Năm 2014, Công ty đã nhận 55,5 tỷ VND từ Công ty Cổ phần Cơ điện tử và Tin học Cholimex để đầu tư xây dựng Khu đô thị mới Phúc Ninh theo Hợp đồng hợp tác đầu tư số 1004/HĐHTKD-KBC/2014 ngày 10 tháng 4 năm 2014.

Tổng Công ty Phát triển Đô thị Kinh Bắc - CTCP

B09a-DN

THUYẾT MINH BÁO CÁO TÀI CHÍNH RIÊNG GIỮA NIÊN ĐỘ (tiếp theo)
vào ngày 30 tháng 6 năm 2016 và cho giai đoạn tài chính sáu tháng kết thúc cùng ngày

18. VAY

	Ngày 31 tháng 12 năm 2015		Số phát sinh trong kỳ		Ngày 30 tháng 6 năm 2016		Đơn vị tính: VND
	Giá trị	Số có khả năng trả nợ	Tăng	Giảm	Giá trị	Số có khả năng trả nợ	
Vay ngắn hạn							
Vay dài hạn đến hạn trả (Thuyết minh số 18.2)	1.020.000.000.000	1.020.000.000.000	54.333.656.713	-	1.074.333.656.713	1.074.333.656.713	
Vay các bên liên quan (Thuyết minh số 26)	247.901.106.339	247.901.106.339	-	-	247.901.106.339	247.901.106.339	
Vay đối tượng khác	1.333.318.452	1.333.318.452	-	(1.333.318.452)	-	-	
	1.269.234.424.791	1.269.234.424.791	54.333.656.713	(1.333.318.452)	1.322.234.763.052	1.322.234.763.052	
Vay dài hạn							
Vay các bên liên quan (Thuyết minh số 26)	169.249.163.882	169.249.163.882	72.000.000.000	(3.849.163.882)	237.400.000.000	237.400.000.000	
Vay ngân hàng (Thuyết minh số 18.1)	27.984.180.300	27.984.180.300	14.621.492.650	-	42.605.672.950	42.605.672.950	
Trái phiếu phát hành (Thuyết minh số 18.2)	349.293.602.000	349.293.602.000	40.054.713	(249.333.656.713)	100.000.000.000	100.000.000.000	
	546.526.946.182	546.526.946.182	86.661.547.363	(253.182.820.595)	380.005.672.950	380.005.672.950	
TỔNG CỘNG							

THUYẾT MINH BÁO CÁO TÀI CHÍNH RIÊNG GIỮA NIÊN ĐỘ (tiếp theo)
vào ngày 30 tháng 6 năm 2016 và cho giai đoạn tài chính sáu tháng kết thúc cùng ngày

18. VAY (tiếp theo)

18.1 Các khoản vay ngân hàng

Chi tiết các khoản vay từ ngân hàng được trình bày như sau:

<i>Ngân hàng</i>	<i>Lãi suất</i>	<i>Kỳ hạn trả gốc và lãi</i>	<i>Đơn vị tính: VND</i>
			<i>Ngày 30 tháng 6 năm 2016</i>
Ngân hàng TMCP Công thương Việt Nam - Chi nhánh Quế Võ	10,5%/năm	Gốc trả 6 tháng một lần, lãi vay trả vào ngày 25 cuối quý.	42.605.672.950
TỔNG CỘNG			42.605.672.950

Khoản vay này được thế chấp và đảm bảo bằng Nhà xưởng lô L tại khu công nghiệp Quế Võ, các tài sản khác gắn liền với đất hình thành trong tương lai tại lô L và các quyền tài sản phát sinh từ các hợp đồng kinh tế (hợp đồng cho thuê/bán nhà xưởng lô L).

Tổng Công ty Phát triển Đô thị Kinh Bắc - CTCP

B09a-DN

THUYẾT MINH BÁO CÁO TÀI CHÍNH RIÊNG GIỮA NIÊN ĐỘ (tiếp theo)
vào ngày 30 tháng 6 năm 2016 và cho giai đoạn tài chính sáu tháng kết thúc cùng ngày

19. VỐN CHỦ SỞ HỮU

19.1 Tình hình tăng giảm nguồn vốn chủ sở hữu

	Vốn cổ phần đã góp	Thặng dư vốn	Cổ phiếu quỹ	Quỹ đầu tư phát triển	Lợi nhuận sau thuế chưa phân phối	Tổng cộng
Cho giai đoạn 6 tháng kết thúc ngày 30 tháng 6 năm 2015						
Vào ngày 31 tháng 12 năm 2014	3.957.111.670.000	611.072.430.000	(364.466.650.000)	2.223.693.823	226.282.400.553	4.432.223.544.376
- Tăng vốn	800.000.000.000	377.461.000.000	-	-	-	1.177.461.000.000
- Lợi nhuận thuần trong kỳ	-	-	-	-	137.105.303.652	137.105.303.652
Vào ngày 30 tháng 6 năm 2015	4.757.111.670.000	988.533.430.000	(364.466.650.000)	2.223.693.823	363.387.704.205	5.746.789.848.028
Cho giai đoạn 6 tháng kết thúc ngày 30 tháng 6 năm 2016						
Vào ngày 31 tháng 12 năm 2015	4.757.111.670.000	988.533.430.000	(364.466.650.000)	2.223.693.823	614.752.854.197	5.998.154.998.020
- Lợi nhuận thuần trong kỳ	-	-	-	-	176.281.810.694	176.281.810.694
Vào ngày 30 tháng 6 năm 2016	4.757.111.670.000	988.533.430.000	(364.466.650.000)	2.223.693.823	791.034.664.891	6.174.436.808.714

Đơn vị tính: VND

THUYẾT MINH BÁO CÁO TÀI CHÍNH RIÊNG GIỮA NIÊN ĐỘ (tiếp theo)
vào ngày 30 tháng 6 năm 2016 và cho giai đoạn tài chính sáu tháng kết thúc cùng ngày

19. VỐN CHỦ SỞ HỮU (tiếp theo)

19.2 Chi tiết vốn đầu tư của chủ sở hữu

Đơn vị tính: VND

	Ngày 30 tháng 6 năm 2016			Ngày 31 tháng 12 năm 2015		
	Tổng số	Cổ phiếu thường	Cổ phiếu ưu đãi	Tổng số	Cổ phiếu thường	Cổ phiếu ưu đãi
Vốn góp của cổ đông	4.757.111.670.000	4.757.111.670.000	-	4.757.111.670.000	4.757.111.670.000	-
Thặng dư vốn cổ phần	988.533.430.000	988.533.430.000	-	988.533.430.000	988.533.430.000	-
Cổ phiếu quỹ	(364.466.650.000)	(364.466.650.000)	-	(364.466.650.000)	(364.466.650.000)	-
TỔNG CỘNG	5.381.178.450.000	5.381.178.450.000	-	5.381.178.450.000	5.381.178.450.000	-

19.3 Các giao dịch về vốn với các chủ sở hữu và phân phối cổ tức, lợi nhuận

Đơn vị tính: VND

	Cho giai đoạn tài chính sáu tháng kết thúc ngày 30 tháng 6 năm 2016		Cho giai đoạn tài chính sáu tháng kết thúc ngày 30 tháng 6 năm 2015	
Vốn đã góp				
Số đầu kỳ		4.757.111.670.000		3.957.111.670.000
Tăng vốn trong kỳ		-		800.000.000.000
Số cuối kỳ		<u>4.757.111.670.000</u>		<u>4.757.111.670.000</u>
Cổ tức, lợi nhuận đã trả		-		-

19.4 Cổ tức

Theo Nghị quyết Đại hội đồng Cổ đông thường niên năm 2016 số 1404/2016/KBC/NQ-ĐHĐCĐ ngày 14 tháng 4 năm 2016, Công ty sẽ tiến hành trả cổ tức bằng cổ phiếu theo tỷ lệ 10% (tương ứng 46.976.018 cổ phiếu) trên vốn cổ phần từ lợi nhuận sau thuế chưa phân phối trên báo cáo tài chính năm 2015. Tuy nhiên, việc trả cổ tức bằng cổ phiếu này chưa được hoàn thành đến thời điểm lập báo cáo tài chính riêng giữa niên độ này.

19.5 Cổ phiếu phổ thông

	Ngày 30 tháng 6 năm 2016		Ngày 31 tháng 12 năm 2015	
	Số lượng	Giá trị theo mệnh giá (VNĐ)	Số lượng	Giá trị theo mệnh giá (VNĐ)
Số lượng cổ phiếu đăng ký phát hành	475.711.167	4.757.111.670.000	475.711.167	4.757.111.670.000
Số lượng cổ phiếu đã bán ra công chúng	475.711.167	4.757.111.670.000	475.711.167	4.757.111.670.000
Cổ phiếu phổ thông	475.711.167	4.757.111.670.000	475.711.167	4.757.111.670.000
Cổ phiếu ưu đãi	-	-	-	-
Cổ phiếu quỹ	5.950.978	59.509.780.000	5.950.978	59.509.780.000
Cổ phiếu phổ thông	5.950.978	59.509.780.000	5.950.978	59.509.780.000
Cổ phiếu ưu đãi	-	-	-	-
Cổ phiếu đang lưu hành	469.760.189	4.697.601.890.000	469.760.189	4.697.601.890.000
Cổ phiếu phổ thông	469.760.189	4.697.601.890.000	469.760.189	4.697.601.890.000
Cổ phiếu ưu đãi	-	-	-	-

Mệnh giá cổ phiếu đang lưu hành: 10.000 VND/cổ phiếu (2015: 10.000 VND/cổ phiếu).

THUYẾT MINH BÁO CÁO TÀI CHÍNH RIÊNG GIỮA NIÊN ĐỘ (tiếp theo)
vào ngày 30 tháng 6 năm 2016 và cho giai đoạn tài chính sáu tháng kết thúc cùng ngày

20. DOANH THU

20.1 Doanh thu bán hàng và cung cấp dịch vụ

Đơn vị tính: VND

Cho giai đoạn tài chính sáu tháng kết thúc ngày 30 tháng 6 năm 2016

Cho giai đoạn tài chính sáu tháng kết thúc ngày 30 tháng 6 năm 2015

Tổng doanh thu	271.263.872.868	162.341.531.285
Trong đó:		
Doanh thu chuyển nhượng dự án	218.749.608.000	-
Doanh thu cung cấp nước sạch, điện, phí dịch vụ, xử lý nước thải	35.652.887.242	24.988.049.783
Doanh thu cho thuê đất và cơ sở hạ tầng	16.861.377.626	63.363.529.502
Doanh thu bán nhà xưởng	-	73.989.952.000
Doanh thu thuần	271.263.872.868	162.341.531.285

20.2 Doanh thu hoạt động tài chính

Đơn vị tính: VND

Cho giai đoạn tài chính sáu tháng kết thúc ngày 30 tháng 6 năm 2016

Cho giai đoạn tài chính sáu tháng kết thúc ngày 30 tháng 6 năm 2015

Lãi tiền gửi ngân hàng và cho vay (*)	91.264.885.696	1.995.795.075
Tiền lãi từ các khoản phải thu của hợp đồng cho thuê đất và nhà xưởng (**)	14.322.329.194	20.734.648.545
Lãi từ chuyển nhượng các khoản đầu tư tài chính	1.826.656.294	101.927.440.000
Lãi chênh lệch tỷ giá hối đoái chưa thực hiện	6.491.902	130.119.497
TỔNG CỘNG	107.420.363.086	124.788.003.117

(*) Chủ yếu bao gồm lãi từ hợp đồng cho vay số 0207/2012/HĐV-TCC ngày 2 tháng 7 năm 2012 và thông báo ngày 2 tháng 1 năm 2016 về lãi suất tiền vay cho giai đoạn sáu tháng đầu năm 2016 giữa Tổng công ty Phát triển Đô thị Kinh Bắc - CTCP và Công ty TNHH MTV Phát triển Đô thị Trảng Cát, với lãi suất cho vay 9,6%/năm.

(**) Chủ yếu bao gồm lãi từ khoản thanh toán chậm của Công ty Cổ phần Dịch vụ Kinh Bắc theo các hợp đồng cho thuê đất và nhà xưởng.

21. GIÁ VỐN HÀNG BÁN VÀ DỊCH VỤ CUNG CẤP

Đơn vị tính: VND

Cho giai đoạn tài chính sáu tháng kết thúc ngày 30 tháng 6 năm 2016

Cho giai đoạn tài chính sáu tháng kết thúc ngày 30 tháng 6 năm 2015

Giá vốn chuyển nhượng dự án	23.945.143.067	-
Giá vốn dịch vụ đã cung cấp	11.943.287.659	10.980.679.278
Giá vốn bán nhà xưởng	-	30.766.267.454
Giá vốn đất có cơ sở hạ tầng cho thuê	-	8.779.144.612
TỔNG CỘNG	35.888.430.726	50.526.091.344

THUYẾT MINH BÁO CÁO TÀI CHÍNH RIÊNG GIỮA NIÊN ĐỘ (tiếp theo)
vào ngày 30 tháng 6 năm 2016 và cho giai đoạn tài chính sáu tháng kết thúc cùng ngày

22. CHI PHÍ TÀI CHÍNH

	<i>Đơn vị tính: VND</i>	
	<i>Cho giai đoạn tài chính sáu tháng kết thúc ngày 30 tháng 6 năm 2016</i>	<i>Cho giai đoạn tài chính sáu tháng kết thúc ngày 30 tháng 6 năm 2015</i>
Chi phí lãi vay	51.744.003.738	11.908.007.812
Dự phòng giảm giá các khoản đầu tư	44.483.881.662	22.580.519.426
Chi phí bảo lãnh trái phiếu	963.318.146	1.926.847.667
Chi phí lãi phát sinh từ khoản đặt cọc mua nhà khu đô thị Phúc Ninh	-	1.775.655.000
Chi phí tài chính khác	138.754.956	245.733.684
TỔNG CỘNG	<u>97.329.958.502</u>	<u>38.436.763.589</u>

23. CHI PHÍ QUẢN LÝ DOANH NGHIỆP VÀ CHI PHÍ BÁN HÀNG

	<i>Đơn vị tính: VND</i>	
	<i>Cho giai đoạn tài chính sáu tháng kết thúc ngày 30 tháng 6 năm 2016</i>	<i>Cho giai đoạn tài chính sáu tháng kết thúc ngày 30 tháng 6 năm 2015</i>
Các khoản chi phí quản lý doanh nghiệp phát sinh trong kỳ		
Chi phí khấu hao tài sản cố định	2.557.213.316	2.551.092.805
Chi phí nhân viên quản lý	12.968.198.268	11.838.248.603
Chi phí dịch vụ mua ngoài	6.121.469.068	4.293.352.402
Khác	2.162.744.403	5.217.815.783
TỔNG CỘNG	<u>23.809.625.055</u>	<u>23.900.509.593</u>
Các khoản chi phí bán hàng phát sinh trong kỳ		
Chi phí làm logo của Công ty	-	14.901.600.000
Phí tư vấn pháp lý, môi giới bán hàng	4.108.305.560	4.321.080.848
Chi phí nhân viên bán hàng	1.540.818.027	1.276.550.000
Khác	20.959.566	-
TỔNG CỘNG	<u>5.670.083.153</u>	<u>20.499.230.848</u>

24. CHI PHÍ SẢN XUẤT, KINH DOANH THEO YẾU TỐ

	<i>Đơn vị tính: VND</i>	
	<i>Cho giai đoạn tài chính sáu tháng kết thúc ngày 30 tháng 6 năm 2016</i>	<i>Cho giai đoạn tài chính sáu tháng kết thúc ngày 30 tháng 6 năm 2015</i>
Chi phí phát triển đất, xây dựng và cơ sở hạ tầng, nhà xưởng và cung cấp dịch vụ	18.056.204.007	33.994.002.138
Chi phí nhân công	15.371.586.625	13.968.556.603
Chi phí khấu hao tài sản cố định	7.596.552.500	7.235.839.098
Chi phí dịch vụ mua ngoài	22.173.062.287	34.496.712.528
Chi phí khác	2.170.733.515	5.230.721.418
TỔNG CỘNG	<u>65.368.138.934</u>	<u>94.925.831.785</u>

THUYẾT MINH BÁO CÁO TÀI CHÍNH RIÊNG GIỮA NIÊN ĐỘ (tiếp theo)
vào ngày 30 tháng 6 năm 2016 và cho giai đoạn tài chính sáu tháng kết thúc cùng ngày

25. THUẾ THU NHẬP DOANH NGHIỆP

Thuế suất thuế thu nhập doanh nghiệp ("thuế TNDN") áp dụng cho Công ty là 20% lợi nhuận chịu thuế (cho giai đoạn tài chính sáu tháng kết thúc ngày 30 tháng 6 năm 2015: 22%) trừ trường hợp sau:

Đối với hoạt động cho thuê đất khu Công nghiệp Quế Võ hiện hữu, Công ty có nghĩa vụ nộp thuế TNDN với mức thuế suất bằng 10% trong 15 năm kể từ khi bắt đầu đi vào hoạt động sản xuất kinh doanh và bằng 20% cho các năm tiếp theo. Công ty được miễn thuế TNDN trong bốn năm từ 2005 đến 2008 và được giảm 50% số thuế phải nộp trong chín năm tiếp theo đến năm 2017. Thuế suất cho giai đoạn tài chính sáu tháng kết thúc ngày 30 tháng 6 năm 2016 là 10% và được miễn giảm 50%.

Đối với hoạt động cho thuê đất khu Công nghiệp Quế Võ mở rộng, Công ty có nghĩa vụ nộp thuế TNDN với mức thuế suất bằng 10% trong 15 năm kể từ khi bắt đầu đi vào hoạt động sản xuất kinh doanh và bằng 20% cho các năm tiếp theo. Công ty được miễn thuế TNDN trong ba năm từ 2008 đến 2010 và được giảm 50% số thuế phải nộp trong bảy năm tiếp theo từ 2011 đến 2017. Thuế suất cho giai đoạn tài chính sáu tháng kết thúc ngày 30 tháng 6 năm 2016 là 10% và được miễn giảm 50%.

Đối với hoạt động cho thuê nhà xưởng khu công nghiệp, Công ty có nghĩa vụ nộp thuế TNDN với mức thuế suất bằng 15% trong 12 năm kể từ khi bắt đầu đi vào hoạt động sản xuất kinh doanh và bằng 20% cho các năm tiếp theo. Công ty được miễn thuế TNDN trong ba năm từ 2005 đến 2007 và được giảm 50% số thuế phải nộp trong bảy năm tiếp theo từ 2008 đến 2014. Thuế suất cho giai đoạn tài chính sáu tháng kết thúc ngày 30 tháng 6 năm 2016 là 20%.

Các báo cáo thuế của Công ty sẽ chịu sự kiểm tra của cơ quan thuế. Do việc áp dụng luật và các quy định về thuế đối với các loại nghiệp vụ khác nhau có thể được giải thích theo nhiều cách khác nhau, số thuế được trình bày trên báo cáo tài chính có thể sẽ bị thay đổi theo quyết định cuối cùng của cơ quan thuế.

25.1 Chi phí thuế TNDN

Đơn vị tính: VND

	<i>Cho giai đoạn tài chính sáu tháng kết thúc ngày 30 tháng 6 năm 2016</i>	<i>Cho giai đoạn tài chính sáu tháng kết thúc ngày 30 tháng 6 năm 2015</i>
Chi phí thuế TNDN hiện hành	44.257.843.338	16.784.917.070
Thu nhập thuế TNDN hoãn lại	(104.030.126)	(104.024.126)
TỔNG CỘNG	44.153.813.212	16.680.892.944

25.2 Thuế TNDN hiện hành

Thuế TNDN hiện hành phải trả được xác định dựa trên thu nhập chịu thuế của năm hiện tại. Thu nhập chịu thuế khác với thu nhập được báo cáo trong báo cáo kết quả hoạt động kinh doanh riêng giữa niên độ vì thu nhập chịu thuế không bao gồm các khoản mục thu nhập chịu thuế hay chi phí được khấu trừ cho mục đích tính thuế trong các năm khác và cũng không bao gồm các khoản mục không phải chịu thuế hay không được khấu trừ cho mục đích tính thuế. Thuế thu nhập doanh nghiệp hiện hành phải trả của Công ty được tính theo thuế suất đã ban hành đến ngày kết thúc kỳ kế toán.

THUYẾT MINH BÁO CÁO TÀI CHÍNH RIÊNG GIỮA NIÊN ĐỘ (tiếp theo)
vào ngày 30 tháng 6 năm 2016 và cho giai đoạn tài chính sáu tháng kết thúc cùng ngày

25. THUẾ THU NHẬP DOANH NGHIỆP (tiếp theo)

25.2 Thuế TNDN hiện hành (tiếp theo)

Dưới đây là đối chiếu lợi nhuận thuần trước thuế và thu nhập chịu thuế.

	<i>Đơn vị tính: VND</i>	
	<i>Cho giai đoạn tài chính sáu tháng kết thúc ngày 30 tháng 6 năm 2016</i>	<i>Cho giai đoạn tài chính sáu tháng kết thúc ngày 30 tháng 6 năm 2015</i>
Tổng lợi nhuận kế toán trước thuế	220.435.623.906	153.786.196.596
Điều chỉnh cho các khoản:		
<i>Điều chỉnh tăng</i>		
Chi phí không được khấu trừ	328.792.174	248.158.424
Thu nhập chịu thuế cho hoạt động cho thuê đất từ các năm trước phải chịu thuế kỳ này	2.080.602.498	2.080.602.498
Lợi nhuận điều chỉnh trước thuế chưa cần trừ lỗ kỳ trước	222.845.018.578	156.114.957.518
<i>Trong đó:</i>		
<i>Lợi nhuận trước thuế của kỳ hiện hành</i>	<i>220.769.066.060</i>	<i>154.063.846.599</i>
<i>Lỗ trước thuế của kỳ hiện hành (chi nhánh Hồ Chí Minh)</i>	<i>(4.649.980)</i>	<i>(29.491.579)</i>
<i>Thu nhập chịu thuế cho hoạt động cho thuê đất từ các kỳ trước phải chịu thuế kỳ này</i>	<i>2.080.602.498</i>	<i>2.080.602.498</i>
<i>Lỗ kỳ trước chuyển sang</i>	<i>-</i>	<i>(71.752.673.639)</i>
Thu nhập chịu thuế ước tính kỳ hiện hành	222.845.018.578	84.362.283.879
Thuế TNDN phải trả ước tính kỳ hiện hành	44.257.843.338	16.784.917.070
Thuế TNDN trả trước đầu kỳ	82.558.013.042	(6.267.075.116)
Thuế TNDN đã nộp trong kỳ	(53.000.000.000)	-
Thuế TNDN phải trả cuối kỳ (Thuyết minh số 15)	73.815.856.380	10.517.841.954

THUYẾT MINH BÁO CÁO TÀI CHÍNH RIÊNG GIỮA NIÊN ĐỘ (tiếp theo)
vào ngày 30 tháng 6 năm 2016 và cho giai đoạn tài chính sáu tháng kết thúc cùng ngày

25. THUẾ THU NHẬP DOANH NGHIỆP (tiếp theo)

25.3 Thuế thu nhập hoãn lại

Công ty đã ghi nhận một số khoản tài sản thuế thu nhập hoãn lại và thuế thu nhập doanh nghiệp hoãn lại phải trả với các biến động trong kỳ báo cáo và kỳ trước như sau:

Đơn vị tính: VND

	<i>Bảng cân đối kế toán riêng giữa niên độ</i>		<i>Báo cáo kết quả hoạt động kinh doanh riêng giữa niên độ</i>	
	<i>Ngày 30 tháng 6 năm 2016</i>	<i>Ngày 31 tháng 12 năm 2015</i>	<i>Cho giai đoạn tài chính sáu tháng kết thúc ngày 30 tháng 6 năm 2016</i>	<i>Cho giai đoạn tài chính sáu tháng kết thúc ngày 30 tháng 6 năm 2015</i>
	Thuế thu nhập hoãn lại phải trả			
Thuế thu nhập hoãn lại phát sinh liên quan đến việc phân bổ thuế TNDN theo thời gian đối với Khu công nghiệp Quế Võ mở rộng	38.442.561.696	38.546.591.822	104.030.126	104.024.126
	38.442.561.696	38.546.591.822		
Thu nhập thuế thu nhập hoãn lại tính vào kết quả kinh doanh riêng			104.030.126	104.024.126

25.4 Tài sản thuế thu nhập hoãn lại chưa được ghi nhận

Lỗi chuyển sang từ năm trước

Công ty được phép chuyển các khoản lỗ tính thuế sang năm sau để bù trừ với lợi nhuận thu được trong vòng 5 năm kể từ sau năm phát sinh khoản lỗ đó. Tại ngày 30 tháng 6 năm 2016, Công ty có các khoản lỗ lũy kế với tổng giá trị có thể sử dụng để bù trừ với lợi nhuận phát sinh trong tương lai. Chi tiết như sau:

<i>Năm phát sinh</i>	<i>Có thể chuyển lỗ đến năm</i>		<i>Lỗ tính thuế</i>	<i>Đã chuyển lỗ đến ngày 30/6/2016</i>	<i>Không được chuyển lỗ</i>	<i>Chưa chuyển lỗ tại ngày 30/6/2016</i>
2011	2016	(i)	12.781.432.837	(12.781.432.837)	-	-
2012	2017	(ii)	216.260.159.914	(216.255.685.478)	-	4.474.436
2013	2018	(ii)	57.504.657.460	(44.124.963.229)	(13.358.056.421)	21.637.810
2014	2019	(ii)	18.003.240	-	-	18.003.240
2015	2020	(ii)	40.779.832	-	-	40.779.832
2016	2021	(ii)	4.649.980	-	-	4.649.980
TỔNG CỘNG			286.593.745.030	(273.162.081.544)	(13.358.056.421)	89.545.298

(i) Lỗ tính thuế theo biên bản quyết toán thuế.

(ii) Đây là các khoản lỗ tính thuế ước tính theo tờ khai thuế của Công ty chưa được cơ quan thuế địa phương quyết toán vào ngày lập báo cáo tài chính riêng giữa niên độ này.

Công ty chưa ghi nhận tài sản thuế thu nhập hoãn lại cho phần lỗ lũy kế còn lại nêu trên.

THUYẾT MINH BÁO CÁO TÀI CHÍNH RIÊNG GIỮA NIÊN ĐỘ (tiếp theo)
vào ngày 30 tháng 6 năm 2016 và cho giai đoạn tài chính sáu tháng kết thúc cùng ngày

26. NGHIỆP VỤ VỚI CÁC BÊN LIÊN QUAN

Danh sách các bên liên quan đã có giao dịch và/hoặc có khoản phải thu/phải trả trong kỳ với Công ty:

STT	Tên công ty	Mối quan hệ
1	Công ty Cổ phần khu công nghiệp Sài Gòn - Bắc Giang	Công ty con
2	Công ty Cổ phần khu công nghiệp Sài Gòn - Hải Phòng	Công ty con
3	Công ty TNHH Một thành viên Phát triển Đô thị Trảng Cát	Công ty con
4	Công ty TNHH Một thành viên Phát triển Khách sạn Hoa Sen	Công ty con
5	Công ty Cổ phần Đầu tư và Phát triển hạ tầng khu công nghệ cao Sài Gòn	Công ty liên kết
6	Công ty Cổ phần Công nghệ Viễn thông Sài Gòn	Công ty liên kết
7	Công ty Cổ phần Đầu tư Sài Gòn – Huế	Công ty liên kết
8	Công ty Cổ phần Scanviwood	Công ty liên kết
9	Công ty Cổ phần Đầu tư Sài Gòn - Đà Nẵng	Chung nhà đầu tư
10	Ông Đặng Thành Tâm	Chủ tịch Hội đồng quản trị
11	Bà Nguyễn Thị Thu Hương	Tổng Giám đốc
12	Ông Phan Anh Dũng	Phó Tổng Giám đốc

Các điều kiện và điều khoản của các giao dịch với các bên liên quan

Công ty mua và bán hàng cho các bên liên quan trên cơ sở thỏa thuận theo hợp đồng.

Số dư các khoản phải thu, phải trả, cho vay tại thời điểm ngày 30 tháng 6 năm 2016 không cần bảo đảm và sẽ được thanh toán bằng tiền. Cho giai đoạn tài chính sáu tháng kết thúc vào ngày 30 tháng 6 năm 2016, Công ty chưa trích lập bất cứ một khoản dự phòng nợ phải thu khó đòi nào liên quan đến số tiền các bên liên quan còn nợ Công ty. Việc đánh giá này được thực hiện cho mỗi năm thông qua việc kiểm tra tình hình tài chính của bên liên quan và thị trường mà bên liên quan đó hoạt động.

Những giao dịch trọng yếu của Công ty với các bên liên quan trong kỳ bao gồm:

Bên liên quan	Nội dung nghiệp vụ	Đơn vị tính: VND	
		Cho giai đoạn tài chính sáu tháng kết thúc ngày 30 tháng 6 năm 2016	Cho giai đoạn tài chính sáu tháng kết thúc ngày 30 tháng 6 năm 2015
Công ty Cổ phần Khu công nghiệp Sài Gòn - Hải Phòng	Công ty nhận tiền vay	72.000.000.000	-
	Công ty trả lãi vay	12.278.967.733	-
	Công ty nhận trả nợ khoản vay	-	84.000.000.000
	Công ty cho vay	-	33.000.000.000
Công ty Cổ phần Khu công nghiệp Sài Gòn - Bắc Giang	Phải thu lãi trái phiếu KBC bond 005	16.980.486.113	22.268.201.293
	Thanh toán gốc vay	10.600.000.000	-
	Phải thu phí bảo lãnh thanh toán cho trái phiếu KBC 005	1.286.083.333	4.327.500.000
Công ty TNHH Một thành viên Phát triển Đô thị Trảng Cát	Công ty phải thu lãi trái phiếu	91.004.354.447	56.317.561.492
	Công ty cho vay	-	83.900.000.000
Ông Đặng Thành Tâm	Công ty tạm ứng	46.682.508.534	13.679.289.000
	Công ty trả gốc vay dài hạn	3.849.163.882	5.645.373.150
	Công ty nhận nợ vay dài hạn	-	33.136.871.057
	Công ty nhận hoàn ứng	189.824.000	18.289.115.088

THUYẾT MINH BÁO CÁO TÀI CHÍNH RIÊNG GIỮA NIÊN ĐỘ (tiếp theo)
vào ngày 30 tháng 6 năm 2016 và cho giai đoạn tài chính sáu tháng kết thúc cùng ngày

26. NGHIỆP VỤ VỚI CÁC BÊN LIÊN QUAN (tiếp theo)

Tại ngày 30 tháng 6 năm 2016, số dư các khoản phải thu và phải trả với các bên liên quan như sau:

		<i>Đơn vị tính: VND</i>	
<i>Bên liên quan</i>	<i>Nội dung nghiệp vụ</i>	<i>Ngày 30 tháng 6 năm 2016</i>	<i>Ngày 31 tháng 12 năm 2015</i>
<i>Phải thu cho vay dài hạn (Thuyết minh số 7)</i>			
Công ty TNHH Một Thành viên Phát triển Đô thị Trảng Cát (*)	Cho vay	1.901.132.633.533	1.901.132.633.533
Công ty Cổ phần Khu công nghiệp Sài Gòn - Bắc Giang (**)	Cho vay tiền trái phiếu KBC Bond 005	258.000.000.000	258.000.000.000
		2.159.132.633.533	2.159.132.633.533
<i>Phải thu ngắn hạn khác (Thuyết minh số 8)</i>			
Ông Đặng Thành Tâm	Tạm ứng	46.492.684.534	-
Bà Nguyễn Thị Thu Hương	Tạm ứng	110.000.000	3.960.772.420
Ông Phan Anh Dũng	Tạm ứng	3.786.854.420	110.000.000
		50.389.538.954	4.070.772.420
<i>Phải thu dài hạn khác (Thuyết minh số 8)</i>			
Công ty TNHH Một Thành viên Phát triển Đô thị Trảng Cát	Lãi vay, xây dựng cơ bản khác	263.295.960.024	172.291.671.329
		263.295.960.024	172.291.671.329

(*) Vào ngày 2 tháng 7 năm 2015, Công ty đã ký Phụ lục 0207/2015/KBC-TCC/PL3 với Công ty TNHH Một thành viên Phát triển Đô thị Trảng Cát về việc sửa đổi giá trị gốc vay chịu lãi, theo đó, dư nợ gốc thực tế và lãi suất vay của mỗi kỳ 6 tháng sẽ được Công ty thông báo bằng văn bản cho Công ty TNHH Một thành viên Phát triển Đô thị Trảng Cát.

(**) Đây là khoản cho vay sử dụng tiền huy động từ phát hành trái phiếu KBC Bond 005 với lãi suất tại thời điểm 30 tháng 6 năm 2016 là 10,05%/năm. Khoản cho vay này có thời hạn đến ngày 28 tháng 12 năm 2017 (Thuyết minh số 18.2).

THUYẾT MINH BÁO CÁO TÀI CHÍNH RIÊNG GIỮA NIÊN ĐỘ (tiếp theo)
vào ngày 30 tháng 6 năm 2016 và cho giai đoạn tài chính sáu tháng kết thúc cùng ngày

26. NGHIỆP VỤ VỚI CÁC BÊN LIÊN QUAN (tiếp theo)

Tại ngày 30 tháng 6 năm 2016, số dư các khoản phải thu và phải trả với các bên liên quan như sau (tiếp theo):

		<i>Đơn vị tính: VND</i>	
<i>Bên liên quan</i>	<i>Nội dung nghiệp vụ</i>	<i>Ngày 30 tháng 6 năm 2016</i>	<i>Ngày 31 tháng 12 năm 2015</i>
Chi phí phải trả ngắn hạn (Thuyết minh số 16)			
Công ty Cổ phần Khu Công nghiệp Sài Gòn - Hải Phòng	Lãi vay phải trả ngắn hạn	9.733.990.515	4.385.872.097
Công ty Cổ phần Đầu tư và Phát triển hạ tầng Khu công nghệ cao Sài Gòn	Lãi vay phải trả ngắn hạn	438.090.237	370.691.739
		10.172.080.752	4.756.563.836
Chi phí phải trả dài hạn (Thuyết minh số 16)			
Công ty Cổ phần Khu Công nghiệp Sài Gòn - Hải Phòng	Lãi vay phải trả dài hạn	9.818.082.192	2.887.232.877
		9.818.082.192	2.887.232.877
Các khoản phải trả, phải nộp ngắn hạn khác (Thuyết minh số 17)			
Công ty Cổ phần Khu công nghiệp Sài Gòn - Bắc Giang	Phải trả khác	51.183.679.189	80.050.248.635
		51.183.679.189	80.050.248.635
Vay ngắn hạn (Thuyết minh số 18)			
Công ty Cổ phần Khu Công nghiệp Sài Gòn - Hải Phòng (i)	Vay ngắn hạn	134.070.276.339	134.070.276.339
Công ty Cổ phần Đầu tư và Phát triển hạ tầng Khu công nghệ cao Sài Gòn (ii)	Vay ngắn hạn	112.330.830.000	112.330.830.000
Công ty Cổ phần Đầu tư Sài Gòn - Đà Nẵng	Vay dài hạn đến hạn trả	1.500.000.000	1.500.000.000
		247.901.106.339	247.901.106.339
Vay dài hạn (Thuyết minh số 18)			
Công ty Cổ phần Khu Công nghiệp Sài Gòn - Hải Phòng (iii)	Vay dài hạn	237.400.000.000	165.400.000.000
Đặng Thành Tâm	Vay dài hạn	-	3.849.163.882
		237.400.000.000	169.249.163.882

- (i) Đây là các khoản vay ngắn hạn từ Công ty Cổ phần Khu Công nghiệp Sài Gòn - Hải Phòng với lãi suất 8%/năm và đáo hạn ngày 3 tháng 8 năm 2016.
- (ii) Đây là khoản vay ngắn hạn từ Công ty Cổ phần Đầu tư và Phát triển Hạ tầng Khu công nghệ cao Sài Gòn với lãi suất 0,01%/tháng và đáo hạn vào ngày 30 tháng 6 năm 2016.
- (iii) Đây là các khoản vay dài hạn từ Công ty Cổ phần Khu Công nghiệp Sài Gòn - Hải Phòng với lãi suất 8%/năm đến 9,6%/năm và đáo hạn trong hai năm kể từ ngày chuyển tiền đầu tiên.

THUYẾT MINH BÁO CÁO TÀI CHÍNH RIÊNG GIỮA NIÊN ĐỘ (tiếp theo)
vào ngày 30 tháng 6 năm 2016 và cho giai đoạn tài chính sáu tháng kết thúc cùng ngày

26. NGHIỆP VỤ VỚI CÁC BÊN LIÊN QUAN (tiếp theo)

Các giao dịch với các bên liên quan khác

Thu nhập của các thành viên của Hội đồng Quản trị và Ban Giám đốc:

	<i>Đơn vị tính: đồng Việt Nam</i>	
	<i>Cho giai đoạn tài chính sáu tháng kết thúc ngày 30 tháng 6 năm 2016</i>	<i>Cho giai đoạn tài chính sáu tháng kết thúc ngày 30 tháng 6 năm 2015</i>
Lương và thưởng	2.960.658.666	2.981.803.000
	2.960.658.666	2.981.803.000

27. CÁC CAM KẾT VÀ CÁC KHOẢN NỢ TIỀM TÀNG

27.1 Các cam kết liên quan đến các dự án đầu tư bất động sản

Các cam kết liên quan đến nghĩa vụ với Nhà nước:

- (i) Theo Quyết định 413/QĐ-UBND ngày 22 tháng 1 năm 2010 của Ủy ban Nhân dân Thành phố Hà Nội, Công ty được lựa chọn làm chủ đầu tư Dự án Khách sạn Hoa Sen Hà Nội trên lô đất có diện tích khoảng 40.484m², với tổng số vốn đầu tư ước tính là 250.000.000 đô la Mỹ. Đồng thời, Công ty có trách nhiệm xây dựng một cung thiếu nhi tại địa bàn vùng xa, vùng khó khăn trên địa bàn Thành phố Hà Nội với tổng trị giá 1.500.000 đô la Mỹ.
- (ii) Theo Quyết định số 1526/QĐ-CT ngày 17 tháng 12 năm 2003 và Quyết định số 971/QĐ-UBND ngày 15 tháng 7 năm 2009 của Ủy ban Nhân dân tỉnh Bắc Ninh về việc giao đất cho Công ty để thực hiện dự án xây dựng Khu đô thị mới Phúc Ninh, thị xã Bắc Ninh, tỉnh Bắc Ninh, Công ty phải nộp tiền sử dụng đất, phí và lệ phí theo quy định của pháp luật cho các lô đất đất ở, đất thương mại và công trình công cộng được giao để sử dụng vào mục đích xây dựng Khu đô thị mới Phúc Ninh theo quy hoạch. Theo đó, Công ty đã nhận bàn giao 49,53 ha năm 2010, hoàn thành cắm mốc cho diện tích đất 47,2 ha năm 2013 với Ủy ban Nhân dân tỉnh Bắc Ninh và đã nộp số tiền 175.735.431.000 đồng Việt Nam tiền sử dụng đất theo Quyết định 2229/QĐ-CT của UBND tỉnh Bắc Ninh ngày 23 tháng 12 năm 2004 về phê duyệt giá thu tiền sử dụng đất (đợt 1) và các thông báo giao chỉ tiêu nộp tiền sử dụng đất của Cục Thuế Tỉnh Bắc Ninh. Tại ngày 30 tháng 6 năm 2016, Công ty vẫn đang trong quá trình hoàn thành quyết toán tiền sử dụng đất với Ủy ban Nhân dân tỉnh Bắc Ninh cho các diện tích đất được giao nêu trên.
- (iii) Từ năm 2003 đến năm 2014, Công ty đã ký các hợp đồng thuê đất với Ủy ban Nhân dân Tỉnh Bắc Ninh cho phần diện tích đã được bàn giao tại Khu công nghiệp Quế Võ hiện hữu và Quế Võ mở rộng lần lượt là 2.268.388,8 m² và 1.652.779 m². Trong kỳ, Công ty đã nhận được các quyết định về việc miễn giảm tiền thuê đất cho các dự án đầu tư xây dựng và kinh doanh hạ tầng kỹ thuật tại các khu công nghiệp này, tuy nhiên, Công ty vẫn đang trong quá trình làm việc với các cơ quan có thẩm quyền để xác định nghĩa vụ tiền thuê đất phải nộp của Công ty sau khi hết thời hạn miễn tiền thuê đất được nêu trong các quyết định trên.

Các cam kết liên quan đến các chi phí đầu tư xây dựng cơ bản:

Tại ngày 30 tháng 6 năm 2016, Công ty có các hợp đồng liên quan đến việc xây dựng phát triển Khu công nghiệp Quế Võ hiện hữu, khu Công nghiệp Quế Võ mở rộng và khu Đô thị Phúc Ninh với tổng giá trị là khoảng 79 tỷ đồng Việt Nam.

THUYẾT MINH BÁO CÁO TÀI CHÍNH RIÊNG GIỮA NIÊN ĐỘ (tiếp theo)
vào ngày 30 tháng 6 năm 2016 và cho giai đoạn tài chính sáu tháng kết thúc cùng ngày

27. CÁC CAM KẾT VÀ CÁC KHOẢN NỢ TIỀM TÀNG (tiếp theo)

27.2 Các khoản bảo lãnh và bảo đảm

Công ty có các khoản nợ tiềm tàng liên quan đến các khoản bảo lãnh tại ngày 30 tháng 6 năm 2016 như sau:

Theo thỏa thuận điều chỉnh kỳ hạn trái phiếu ký ngày 27 tháng 12 năm 2014 giữa Công ty và Ngân hàng TMCP Đầu tư và Phát triển Việt Nam, Công ty cam kết hỗ trợ Công ty Cổ phần Khoáng sản Sài Gòn Quy Nhơn, và một nhóm các công ty có liên quan trong việc thanh toán các nghĩa vụ tại Ngân hàng.

27.3 Các tranh chấp

Tranh chấp với Công ty Cổ phần Viễn thông Không dây VTC

Theo Bản thỏa thuận Hợp tác kinh doanh ngày 12 tháng 2 năm 2008 giữa Công ty Cổ phần Viễn thông Không dây VTC ("VTC") và Công ty Cổ phần Công nghệ Viễn thông Sài Gòn (công ty liên kết của Công ty) và Giấy chứng nhận đăng ký kinh doanh số 0103025781 ngày 11 tháng 7 năm 2008, vốn điều lệ của Công ty Cổ phần Truyền thông VTC - Saigontel là 160 tỷ đồng Việt Nam, trong đó tỷ lệ vốn góp của Công ty là 19,2% so với vốn điều lệ. Theo đó, Công ty đã chuyển 30.700.200.000 đồng Việt Nam (bằng 19,2% vốn điều lệ) cho Công ty Cổ phần Truyền thông Hữu Nghị (đơn vị được ủy quyền theo công văn của VTC) vào ngày 10 tháng 3 năm 2008 để Công ty Cổ phần Viễn thông Không dây VTC mua tài sản cho Công ty Cổ phần Truyền thông VTC - Saigontel. Tuy nhiên, Công ty VTC hiện chưa hoàn thành mua sắm tài sản này cho Công ty Cổ phần Truyền Thông VTC - Saigontel như cam kết. Do đó, Công ty hiện đang trong quá trình làm việc với VTC để thu hồi khoản đầu tư này. Ban Tổng Giám đốc Công ty đã đánh giá và tin tưởng rằng khoản đầu tư này sẽ được thu hồi từ VTC và do đó, không có khoản dự phòng nào được trích lập liên quan đến khoản đầu tư vào Công ty Cổ phần Truyền thông VTC - Saigontel nêu trên.

28. CÁC SỰ KIỆN PHÁT SINH SAU NGÀY KẾT THÚC KỲ KẾ TOÁN

Không có các sự kiện nào phát sinh sau ngày kết thúc kỳ kế toán giữa niên độ yêu cầu phải được điều chỉnh hay trình bày trong báo cáo tài chính riêng giữa niên độ của Công ty.



Lưu Phương Mai
Người lập



Phạm Phúc Hiếu
Phó Tổng Giám đốc kiêm
Kế toán trưởng



Nguyễn Thị Thu Hương
Tổng Giám đốc

Ngày 12 tháng 8 năm 2016